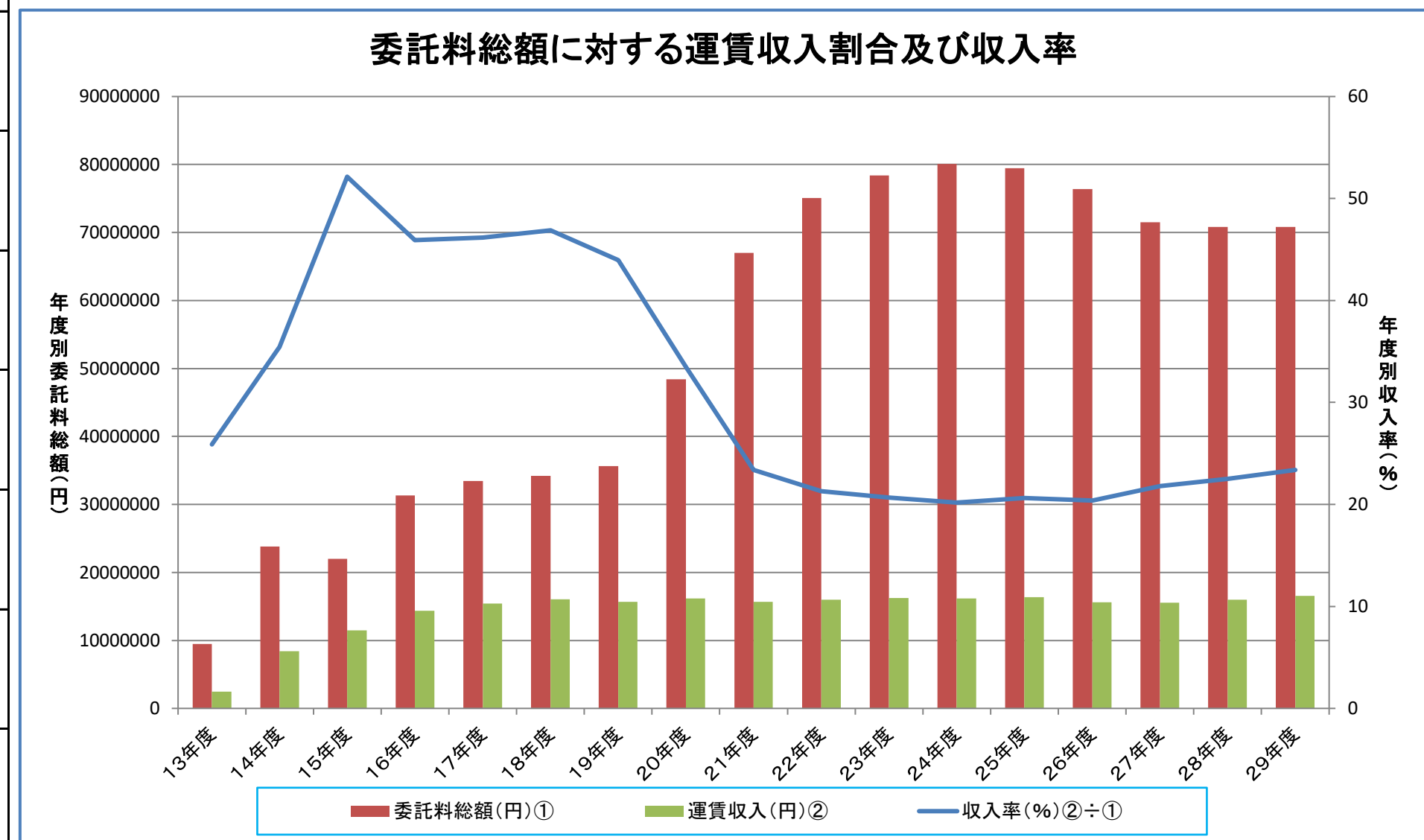
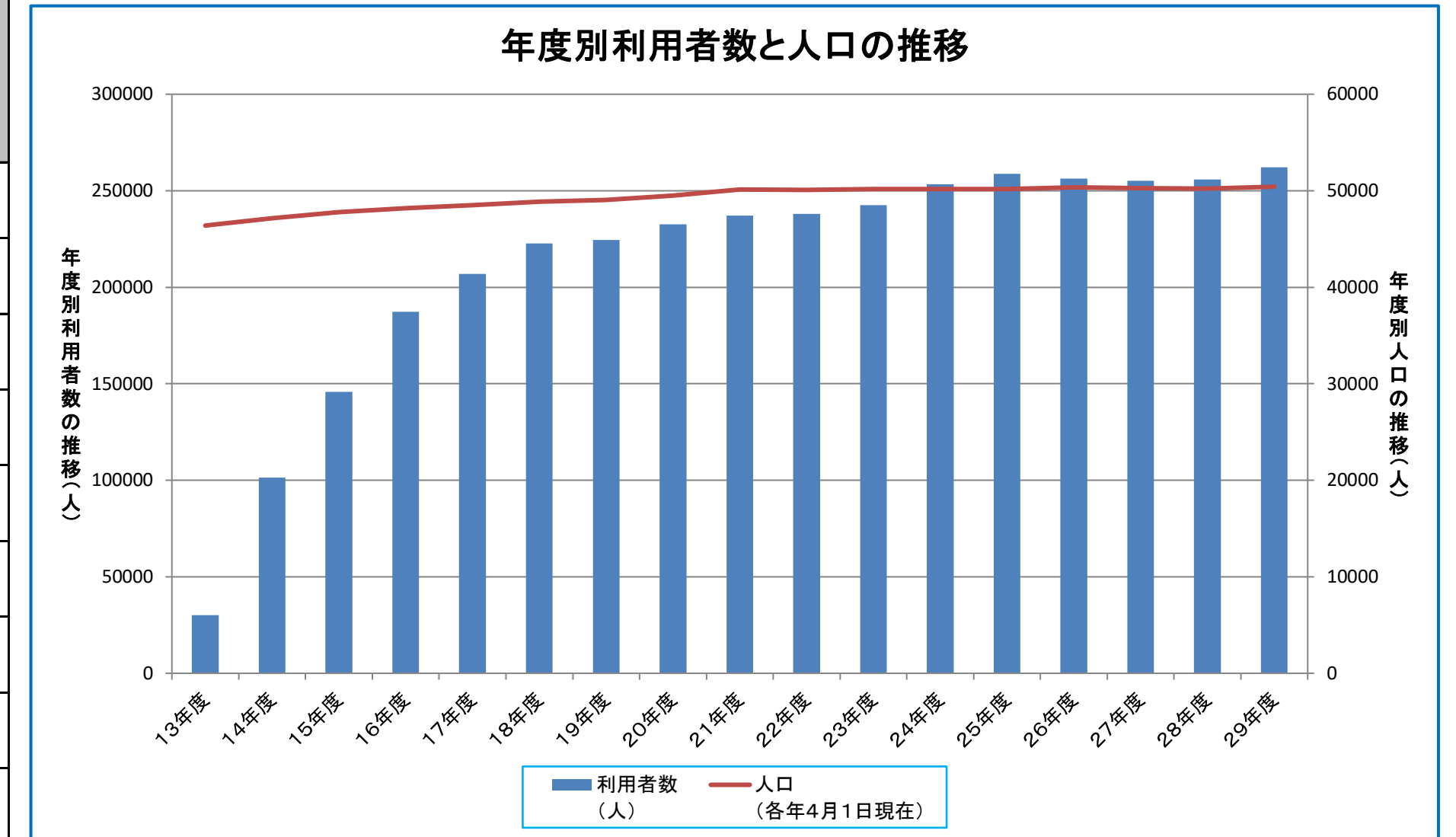


年度別状況

年度	利用者数 (人) ①	1日あたり 利用者 (人)	委託料総額 (円) ②	収入金額 (円) ③=④+⑤	運賃収入 (円) ④	1人あたりの 支払 料金 (円) ⑥	事務手数料 (円) ⑤	支払い委託 料 (円) ⑥=②-③	地域公共交 通確保維持 改善事業費 補助金額	運行日数 (日)	営業係数 (円) ②÷③×100	利用者 1人あたりの 町負担額 (円) ⑥÷①	人口 (各年4月1日現在) ⑦	住民 1人あたりの 年間負担額 (円) ⑥÷⑦	収入率 (%) ④÷②	備考
平成13年度	30,204	168	9,450,000	2,448,330	2,448,330	81		7,001,670		180	386	232	46,393	151	25.9	10月…1号線を運行開始(1号車:中型バス)
平成14年度	101,286	279	23,782,500	8,425,758	8,425,758	83		15,356,742		363	282	152	47,146	326	35.4	10月…2号線を運行開始(2号車:マイクロバス)
平成15年度	145,756	400	21,983,850	11,461,622	11,461,622	79		10,522,228		364	192	72	47,800	220	52.1	
平成16年度	187,255	516	31,331,790	14,389,057	14,389,057	77		16,942,733		363	218	90	48,183	352	45.9	6月…1台増車(3号車:マイクロバス)・ダイヤ改正
平成17年度	206,804	570	33,464,970	15,447,914	15,447,914	75		18,017,056		363	217	87	48,493	372	46.2	
平成18年度	222,721	614	34,227,270	16,128,165	16,048,020	72	80,145	18,099,105		363	212	81	48,866	370	46.9	
平成19年度	224,571	617	35,657,790	15,765,221	15,672,356	70	92,865	19,892,569		364	226	89	49,045	406	44.0	6月…ダイヤ改正
平成20年度	232,588	641	48,382,425	16,309,137	16,201,287	70	107,850	32,073,288		363	297	138	49,502	648	33.5	10月…ダイヤ・路線改正・1台増車(4号車:中型バス)
平成21年度	237,054	653	67,029,375	15,799,203	15,687,078	66	112,125	51,230,172		363	424	216	50,146	1,022	23.4	10月…町所有の1号車(中型バス)を、リースによるノンステップ中型バスに更新 11月…「荒子団地」停留所に待機場を整備
平成22年度	238,123	656	75,055,701	16,105,337	15,993,872	67	111,465	58,950,364		363	466	248	50,077	1,177	21.3	4月…「イオン東浦」停留所に待合所を整備 10月…町所有の2号車(マイクロバス)を、リースによるノンステップ中型バスに更新
平成23年度	242,472	666	78,363,740	16,331,498	16,212,668	67	118,830	56,881,242 (62,032,242)	5,151,000	364	480	235	50,165	1,134	20.7	11月…バスジャック対応訓練を実施 3月…有料広告の掲載を開始・無料お試し券配布(平成24年6月まで)
平成24年度	253,368	698	80,068,035	16,280,106	16,158,981	64	121,125	56,188,929 (63,787,929)	7,599,000	363	492	222	50,154	1,120	20.2	10月…ダイヤ・路線一部改正 3月…石浜バス旋回場を整備
平成25年度	258,674	713	79,441,776	16,507,743	16,388,628	63	119,115	55,079,533 (62,934,033)	7,854,500	363	481	213	50,165	1,098	20.6	
平成26年度	256,381	706	76,376,193	15,705,790	15,582,025	61	123,765	56,024,403 (60,670,403)	4,646,000	363	486	219	50,337	1,113	20.4	4月…ダイヤ改正 10月…5年委託契約(大興タクシー) 10月…3号車ローザをポンチョに更新し、全車車椅子対応車両となる。
平成27年度	255,214	701	71,492,920	15,703,760	15,556,040	61	147,720	49,771,160 (55,789,160)	6,018,000	364	455	195	50,282	990	21.8	10月ダイヤ改正
平成28年度	255,814	705	70,844,764	16,154,722	15,962,992	62	191,730	45,642,042 (54,690,042)	9,048,000	363	439	178	50,238	909	22.5	
平成29年度	262,038	722	70,844,764	16,773,209	16,575,269	63	197,940	43,844,555 (54,071,555)	10,227,000	363	422	167	50,419	870	23.4	
計	3,348,285															



【1日単価(税抜)】
180,708円

年度	運賃収入(円)④の計	現金	定期券・回数券
H29	16,575,269	7,666,269	8,909,000
H28	15,962,992	7,337,992	8,625,000
差額	612,277	328,277	284,000

運行系統名	国庫補助内訳(円)
東ヶ丘長寿線	5,881,000
平池台長寿線	4,346,000
差額	10,227,000

【住民1人当たりの月額負担額】
約72.5円

路線別乗車人数

表1

年度	路線名	月別乗車人数												合計	1日当りの平均乗車人数		
		4月	5月	6月	7月	8月	9月	10月	11月	12月	1月	2月	3月		平均乗車数/日	1便当りの乗車数	便数
平成29年度	刈谷線	1,738	1,871	1,870	1,908	1,827	1,732	1,795	1,884	1,920	1,715	1,754	2,029	22,043	60.7	6.1	10
	長寿線	3,646	3,741	3,728	3,578	3,304	3,499	3,589	3,618	3,620	3,237	3,049	3,660	42,269	116.4	6.5	18
	東ヶ丘線	8,918	9,562	9,330	8,626	6,500	9,100	9,315	9,380	8,697	8,240	8,741	9,099	105,508	290.7	15.3	19
	平池台線(体育館経由)	4,425	4,606	4,560	4,540	4,283	4,613	4,926	4,605	4,477	4,137	4,190	4,666	54,028	148.8	16.5	9
	平池台線(ふじが丘経由)	3,931	4,003	4,186	3,759	3,588	4,088	4,226	4,097	3,914	3,766	3,722	3,921	47,201	130.0	18.6	7
	計 (A)	22,658	23,783	23,674	22,411	19,502	23,032	23,851	23,584	22,628	21,095	21,456	23,375	271,049	746.7	11.9	63
	乗継券利用者数 (B) ※1	778	723	830	815	774	696	708	713	777	695	678	824	9,011	24.8	0.4	63
(A) - (B)	21,880	23,060	22,844	21,596	18,728	22,336	23,143	22,871	21,851	20,400	20,778	22,551	262,038	721.9	11.5	63	
1日あたりの乗車人数	729	744	761	697	604	745	747	762	728	680	742	727					
平成28年度	刈谷線	1,816	1,750	1,735	1,748	1,802	1,674	1,923	1,748	1,731	1,586	1,474	1,938	20,925	57.6	5.8	10
	長寿線	3,669	3,716	3,675	3,578	3,652	3,552	3,710	3,422	3,587	3,204	3,327	3,691	42,783	117.9	6.5	18
	東ヶ丘線	8,882	9,106	9,389	8,163	6,585	8,905	8,844	8,750	8,108	7,839	8,517	8,705	101,793	280.4	14.8	19
	平池台線(体育館経由)	4,239	4,154	4,611	4,636	4,417	4,186	4,534	4,089	4,383	3,870	4,162	4,568	51,849	142.8	15.9	9
	平池台線(ふじが丘経由)	3,880	4,047	4,133	3,802	3,668	4,044	4,051	3,936	3,970	3,644	3,690	3,960	46,825	129.0	18.4	7
	計 (A)	22,486	22,773	23,543	21,927	20,124	22,361	23,062	21,945	21,779	20,143	21,170	22,862	264,175	727.8	11.6	63
	乗継券利用者数 (B) ※1	722	726	719	606	651	682	765	634	785	638	640	793	8,361	23.0	0.4	63
(A) - (B)	21,764	22,047	22,824	21,321	19,473	21,679	22,297	21,311	20,994	19,505	20,530	22,069	255,814	704.7	11.2	63	

※1 乗継券の利用者のみであり、定期券で乗継ぎした利用者は含みません。
 ※2 東ヶ丘線4-6便(「緒川小学校南」14:50発~「相生の丘」14:56着)及び平池台線4-7便(「藤江小学校西」14:35発~「平池台」14:37着)は、含みません。

表2

年度	利用者数	各前年度との増加数
平成19年度	224,571	1,850
平成20年度(10月改正)	232,580	8,009
平成21年度	237,054	4,474
平成22年度	238,123	1,069
平成23年度	242,472	4,349
平成24年度(10月改正)	253,368	10,896
平成25年度	258,674	5,306
平成26年度(4月改正)	256,381	△ 2,293
平成27年度(10月改正)	255,214	△ 1,167
平成28年度	255,814	600
平成29年度	262,038	6,224

表3

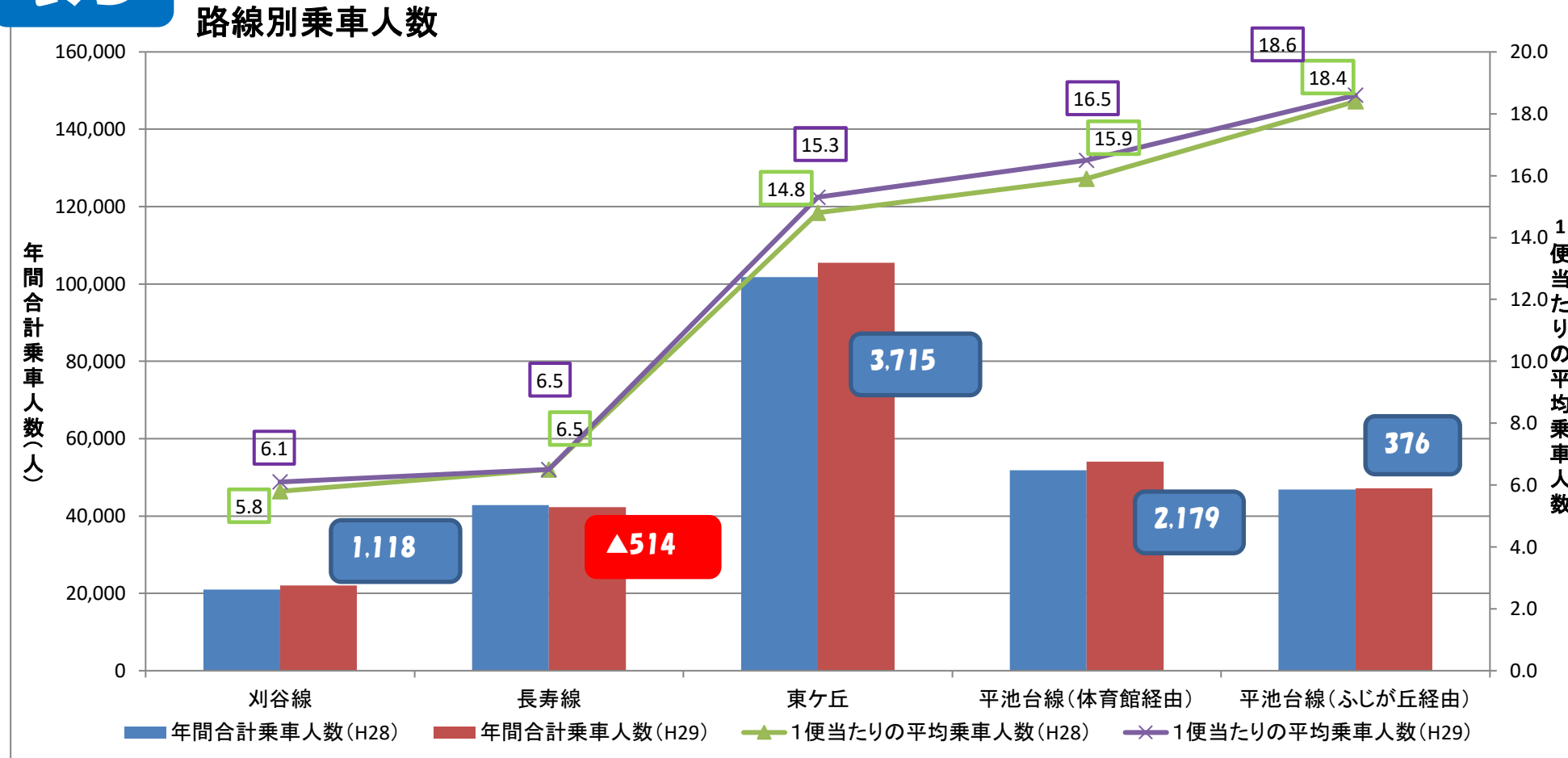


表4

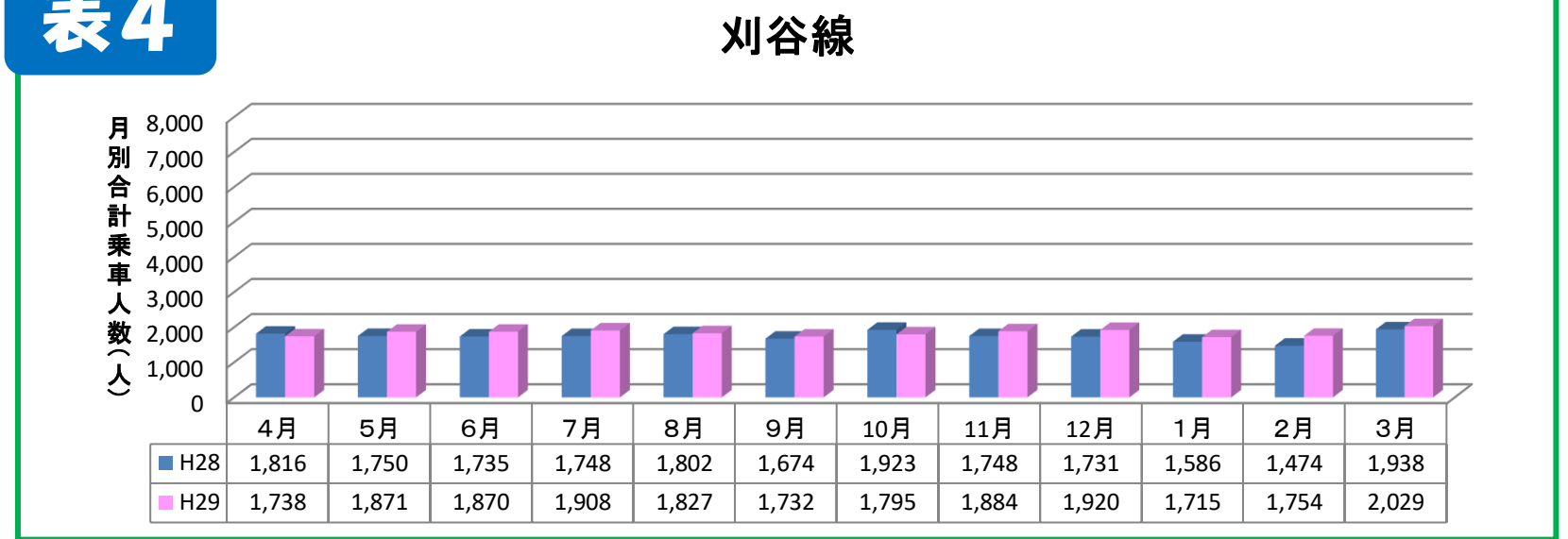


表5

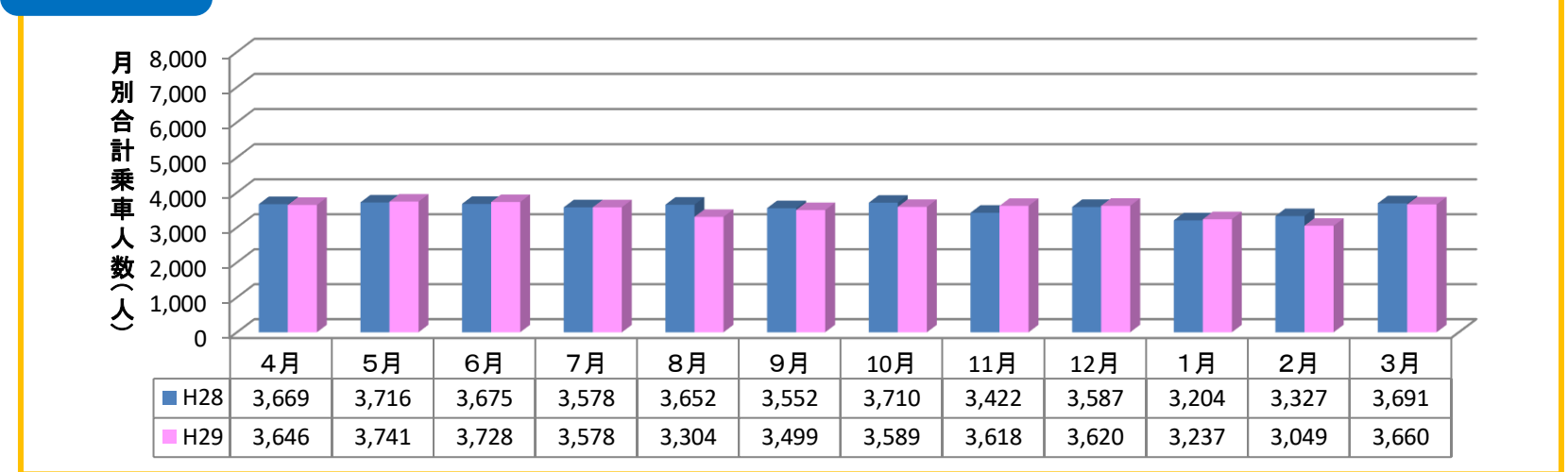


表6

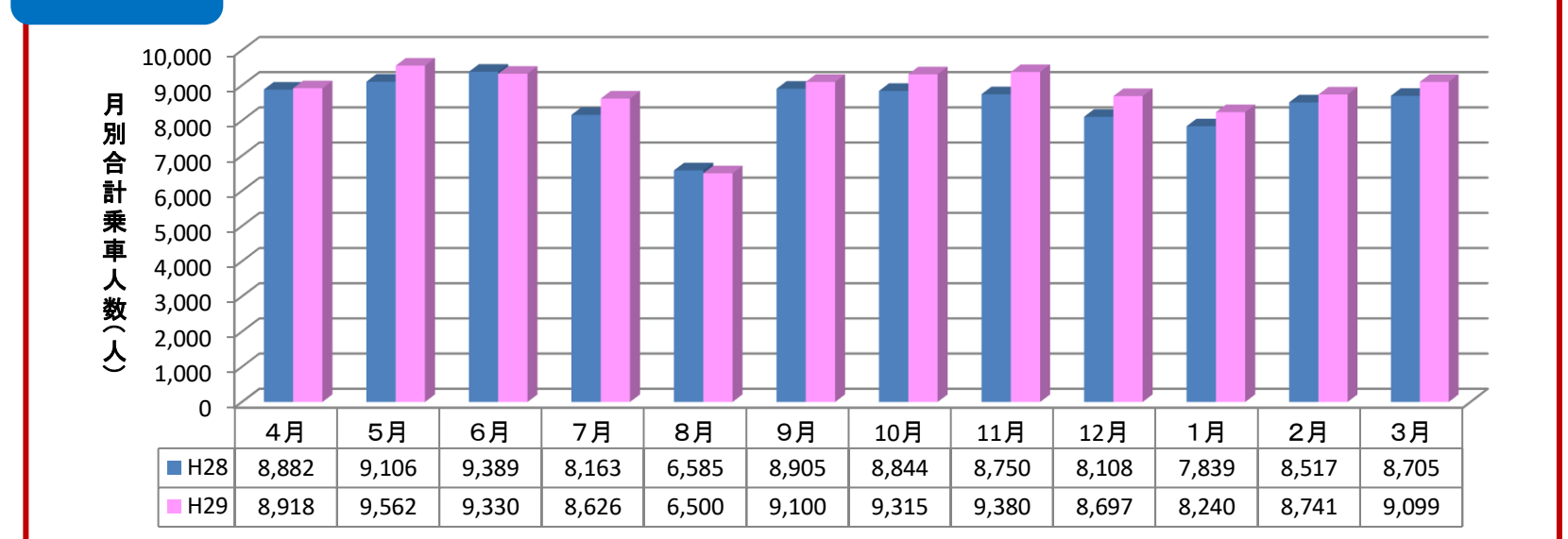


表7

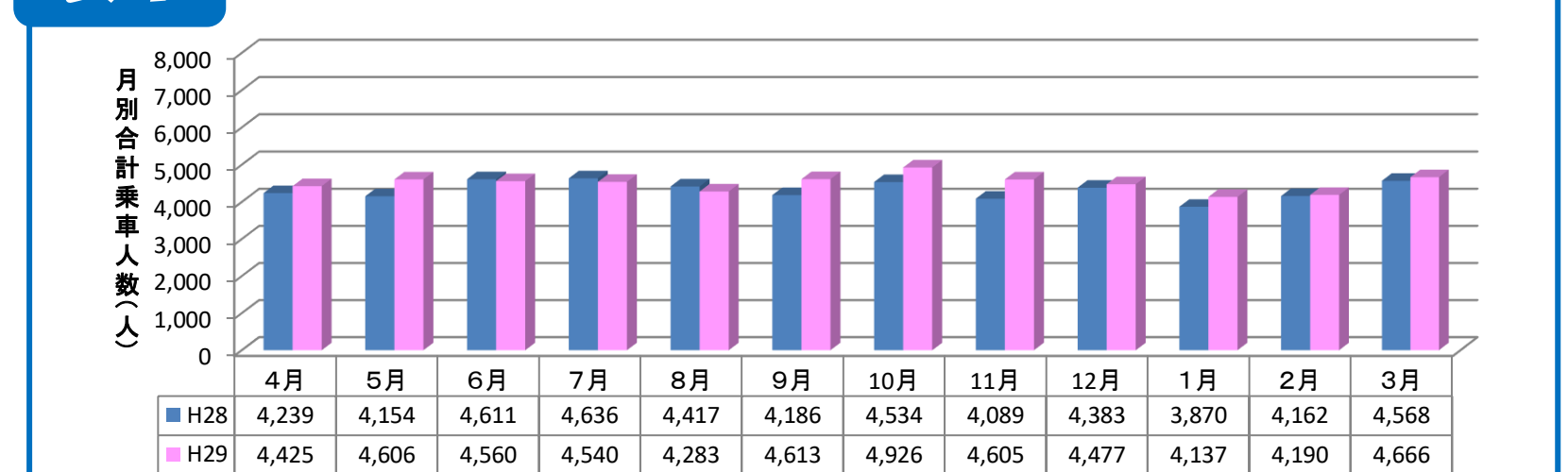
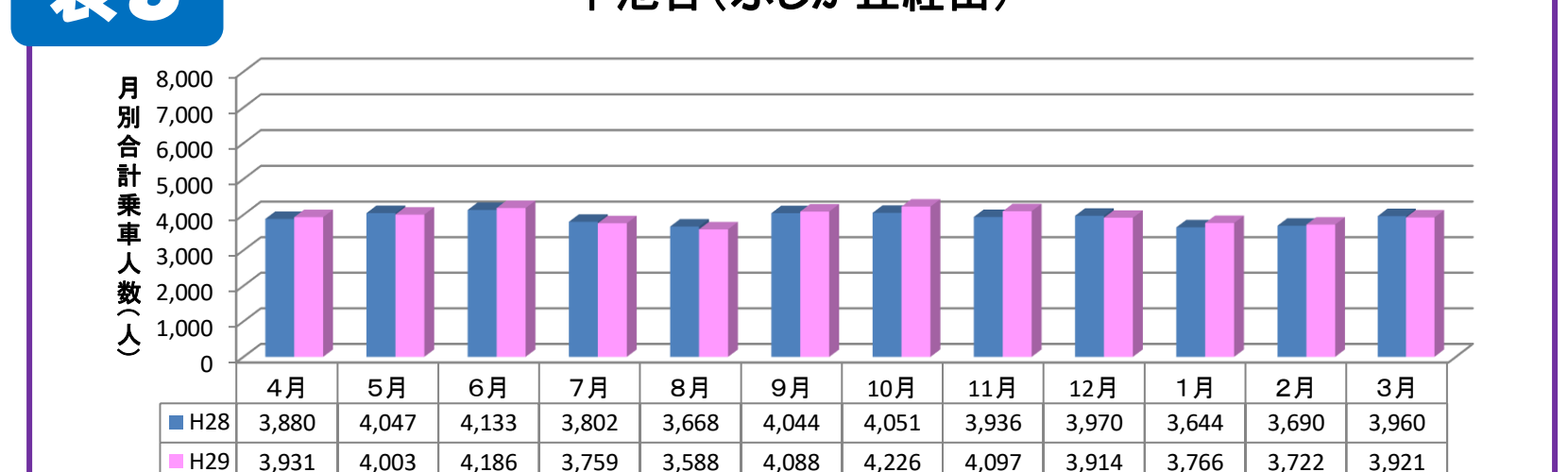


表8



平成29年度 停留所別乗車人数(緒川駅東口乗継者数除)

・午前中の緒川駅方面の利用者が全体的に減となっている。

・減のほとんどが、緒川小学校への通学利用者となっている。

・緒川小学校への通学利用者が増(約1,900名)となっているが、その他に1-7便や1-9便などの夕方のバス利用が大きく増となっている。

・平日の4-1便が大きく増となっており、定期利用者が1~2名増えたと考えられる。

・3-4便で大きく減となっている。

・3-1便で大きく増となっている。

・2-4便で大きく増となっている。

Main table showing monthly and quarterly passenger counts for various bus stops from April to March, including totals and comparisons with H28.

Table showing monthly and quarterly passenger counts for specific bus stops, including totals and comparisons with H28.

Summary box titled '28年度と29年度の増減人数及び増減率 トップ5・ワースト5' containing top and bottom performing stops with their respective passenger changes and percentages.

・藤江小学校への通学利用者は増(約450名)となっているが、その他で減となっている。

・3-2便、4-2便で大きく減となっている。
・高齢化が進んでいるため、今まで「う・ら・ら」を利用していた方が利用しなくなっている可能性が高い。

・4-2便で大きく増となっている。