
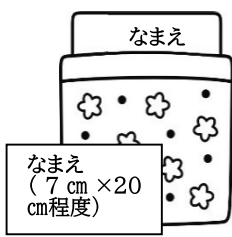


### 【週始めに持ってくるもの】

品名	個数	備考	参考
帽子	1 個	ゴムをつけてください。 つばの固いキャップ、ニット帽は怪我につながるためやめてください。	
昼寝用 布団 ※レンタルサ ービス申込の 方は必要なし	1 組	敷布団（70 cm×120 cm程度、二つ折りできるもの）と季節に合わせてタオルケットまたはバスタオル、掛け布団を用意してください。枕は不要です。 名前は 7 cm×20 cm程度大きさで掛け布団、敷布団、タオルケット全ての表側に書いてください。	



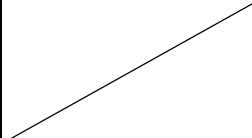
※ 持ち物すべて見やすい場所に、ひらがなではっきりと大きく名前を記入してください。また、コップなど名前が消えやすいものは、その都度書き直しをしてください。

※ 保育園内に不要なものは持ってこないでください。（ミニカー、ぬいぐるみ等）

### 【注意】昼寝用布団のレンタルサービスを利用している方（乳児）の持ち物

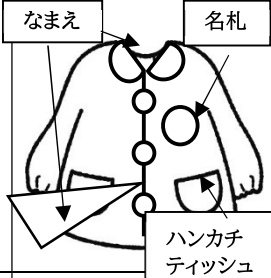


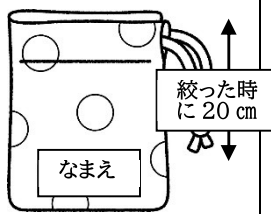
区分	緒川保育園 在園児	石浜保育園 在園児	それ以外の保育園 在園児
平日保育	なし	なし	なし
休日保育 （土曜日）			バスタオル 2枚 （掛け布団、シーツとして）
休日保育 （祝日）		バスタオル 2枚 （掛け布団、シーツとして）	バスタオル 2枚 （掛け布団、シーツとして）
備考	なし	祝日保育のみ、敷布団は園で用意したものをご利用いただきます。	休日保育のみ、敷布団は園で用意したものをご利用いただきます。


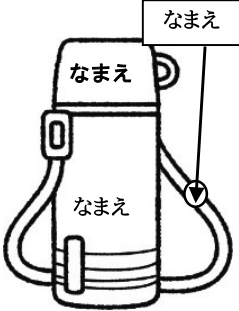
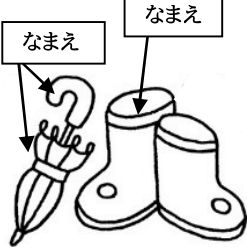
【進級・入園時にもってくるもの】

品名	個数	備考	参考
ボックス ティッシュ	2箱	なくなり次第、また集めさせていただきます。 (記名不要)	
雑巾	2枚	フェイスタオルを4つ折りにして縫うと1枚の 雑巾を作れます。市販のものでも構いません。 (記名不要)	
園児 引き渡し カード	1枚	登園初日の朝に提出してください。	

(2) 幼児組

【毎日持ってくるもの】

品名	個数	備考	参考
スモック (町指定)	1枚	登降園時は着用してください。入園のつどい時にお渡しする名札は、左胸に付けてください。 制服ですので、ワッペンやレース等の飾りは付けないでください。 ポケットにハンカチとティッシュを入れてください。	
カラー帽子 (町指定)	1つ	名前は帽子と日よけのたれ部分と2カ所に記入してください。 ワッペンやレース等の飾りは付けないでください。 クラスで色が違います。	
通園カバン	1つ	肩かけタイプで、幅22cm×奥行10cm×高さ16cm程度の大きさのものを使用します。キーホルダー、シール、お守り等は付けないでください。 ※品名に☆マークの付いているものを毎日入れてきてください。	
☆コップ	1個	割れにくく持ち手のついたものにしてください。(ガラスや陶器、2重構造のもの不可)	
☆歯ブラシ	1本	給食後に歯を磨きます。歯ブラシのキャップは不要です。ブラシの毛先が広がってきたら取り換えてください。 ※年少組は4月は使用しません。使用時期は後日お知らせします。	
☆コップ袋	1つ	コップと歯ブラシが入れやすい大きさのものにしてください。 片方の紐のもので、紐の長さはコップ袋の口の長さの倍以上にし、出し入れしやすいようにしてください。(紐を絞ったときに約20cmの長さがあるようにしてください)	

☆手拭き タオル	1 枚	ハンドタオル（30 cm×30 cm程度）の角に紐をつけて、かけられるようにしてください。 市販のループ付きタオルでも構いません。	
水筒	1 つ	肩掛け紐のあるコップ式のものにしてください。（ストローや飲み口から直接飲むタイプのは衛生的に不可） 本体、ふた、外袋がある場合にも、それぞれに名前を書いてください。 シール等は貼らないでください。	
傘・長靴 （雨天時）	1 本 1 足	傘は広げなくても見える所に名前を記入してください。	

### 【常時保育園に置いておくもの】

品名	個数	備考	参考
着替え ・ 着替え袋	1 式	パンツ、肌着、上下の服、靴下、フェイスタオル（体を拭く用）、ビニール袋の一式を着替え袋に入れてください。 着替え袋は布製で、ナップサック状のものが望ましいです。 汚れた着替えを入れるためのビニール袋は3枚入れておいてください。形状はスーパーの袋（汚れた服が入る大きさ）。	