





LINE の登録手順

1 公式 LINE を友だち登録（AとBいずれかで登録）

(A) 2次元コードから登録	(B) ID 検索から登録
<p>① 2次元コードをスマホで読み取る</p> <p>② 「東浦町役場」を友だち追加</p> <div data-bbox="183 600 767 974"><p>東浦町役場 公式アカウント</p></div>	<p>① LINE のホーム画面右上の「友だち追加」アイコンを押す</p> <div data-bbox="810 577 1412 696"><p>友だち追加</p></div> <p>② 友だち追加画面で「検索」を選択</p> <p>③ ID 検索画面で「@higashiura_aichi」を入力</p> <p>④ 「東浦町役場」を友だち追加</p> <div data-bbox="810 913 1426 1182"></div>

※ 友だち登録後の受信設定で「欲しい情報」の「子育て・教育」にチェックを入れた方のみ、情報が発信されます。**必ず受信設定をしてください**。受信設定の方法は[町ホームページ](#)をご覧ください。