

◇ 国民健康保険の概要について

1 国民健康保険及び介護保険の加入状況

令和5年3月31日現在

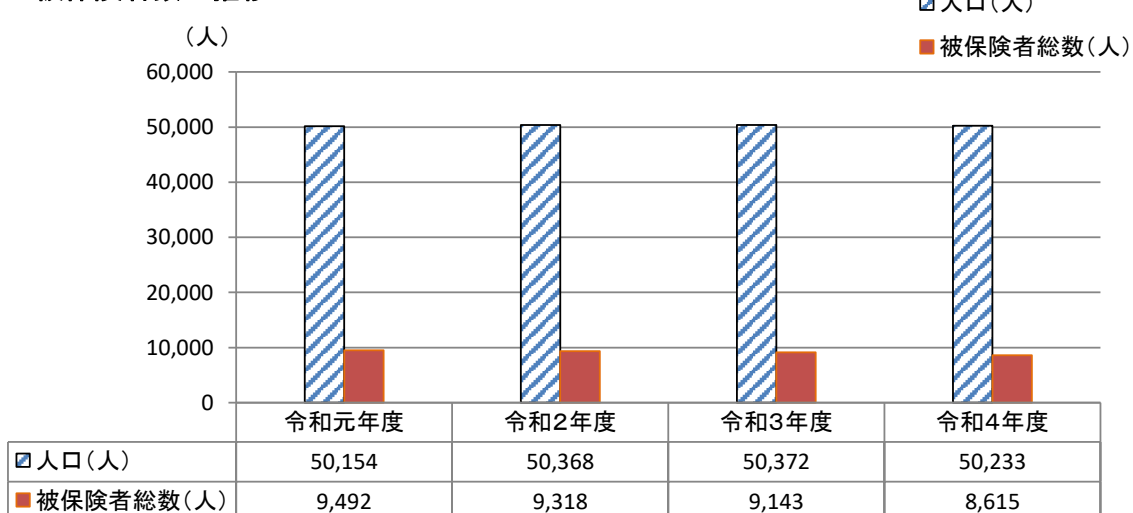
東 浦 町		国 民 健 康 保 険			介 護	
人 口	50,233人	被保険者数	一 般	8,615 人	被保険者数 (加入率)	2,597人 (5.2%)
世帯数	21,408世帯		退 職	0 人	【加入率(国保)】	(30.1%)
			総 数 (加入率)	8,615 人 (17.2%)	世帯数 (加入率)	2,213世帯 (10.3%)
			世帯数 (加入率)	5,523世帯 (25.8%)	【加入率(国保)】	(40.1%)

2 国民健康保険及び介護保険の被保険者数及び世帯数の推移

各年3月31日現在

区 分	年 度				増減 (②-①) 人	前年比 ②/① %
	令和元年度 人	令和2年度 人	令和3年度 ① 人	令和4年度 ② 人		
一 般	9,491	9,318	9,143	8,615	△ 528	94.2
退 職	1	0	0	0	0	0.0
総 数 (加入率)	9,492 (18.9%)	9,318 (18.5%)	9,143 (18.2%)	8,615 (17.2%)	△ 528	94.2
国保世帯数 (加入率)	5,921世帯 (28.6%)	5,841世帯 (27.8%)	5,776世帯 (27.3%)	5,523世帯 (25.8%)	△253世帯	95.6
介 護	2,767	2,697	2,752	2,597	△ 155	94.4
介護世帯数	2,342世帯	2,282世帯	2,330世帯	2,213世帯	△117世帯	95.0
総人口	50,154	50,368	50,372	50,233	△ 139	99.7
総世帯数	20,719世帯	21,027世帯	21,163世帯	21,408世帯	245世帯	101.2

被保険者数の推移

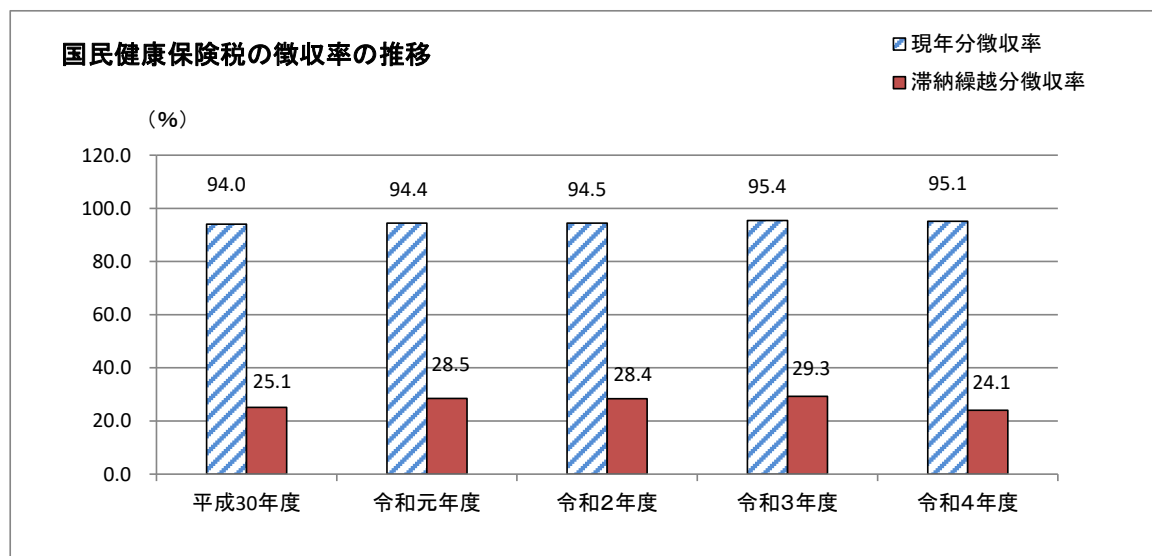


3 国民健康保険税の徴収実績の状況

(単位：千円、%)

年度	現年課税分			滞納繰越分		
	調定額	収入額	徴収率	調定額	収入額	徴収率
30	982,089	923,583	94.0	261,412	65,731	25.1
	(4,822)	(4,657)	(96.6)	(2,674)	(881)	(32.9)
	<63,847>	<58,638>	<91.8>	<20,663>	<5,021>	<24.3>
元	953,108	899,714	94.4	238,775	68,032	28.5
	(417)	(359)	(86.1)	(1,958)	(559)	(28.5)
	<61,236>	<56,895>	<92.9>	<19,383>	<5,287>	<27.3>
2	959,596	906,363	94.5	188,948	53,572	28.4
	(0)	(0)	(0.0)	(864)	(322)	(37.3)
	<62,260>	<57,854>	<92.9>	<15,993>	<4,197>	<26.2>
3	934,042	891,065	95.4	168,236	49,272	29.3
	(0)	(0)	(0.0)	(458)	(109)	(23.8)
	<62,400>	<58,561>	<93.8>	<14,577>	<4,006>	<27.5>
4	954,229	907,309	95.1	152,481	36,717	24.1
	(0)	(0)	(0.0)	(332)	(280)	(84.3)
	<71,260>	<66,560>	<93.4>	<13,687>	<3,142>	<23.0>

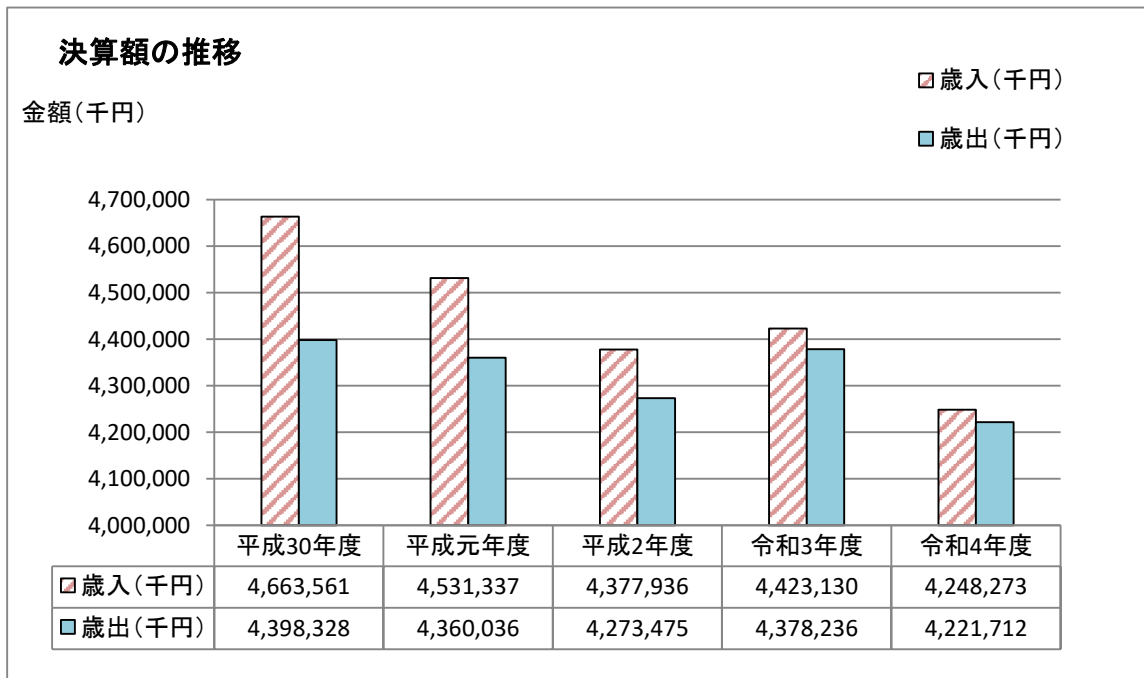
()内は退職被保険者分、< >内は介護被保険者分を再掲



4 決算額の概要

(単位：千円、%)

年度	歳 入			歳 出			歳入歳出差引額
	決算額	前年度比較		決算額	前年度比較		
		増減額	増減率		増減額	増減率	
30	4,663,561	△ 707,439	△ 13.2	4,398,328	△ 605,983	△ 12.1	265,233
元	4,531,337	△ 132,224	△ 2.8	4,360,036	△ 38,292	△ 0.9	171,301
2	4,377,936	△ 153,401	△ 3.4	4,273,475	△ 86,561	△ 2.0	104,461
3	4,423,130	45,194	1.0	4,378,236	104,761	2.5	44,894
4	4,248,273	△ 174,857	△ 4.0	4,221,712	△ 156,524	△ 3.6	26,561



5 科目別決算の推移

【歳入】

(単位：千円、%)

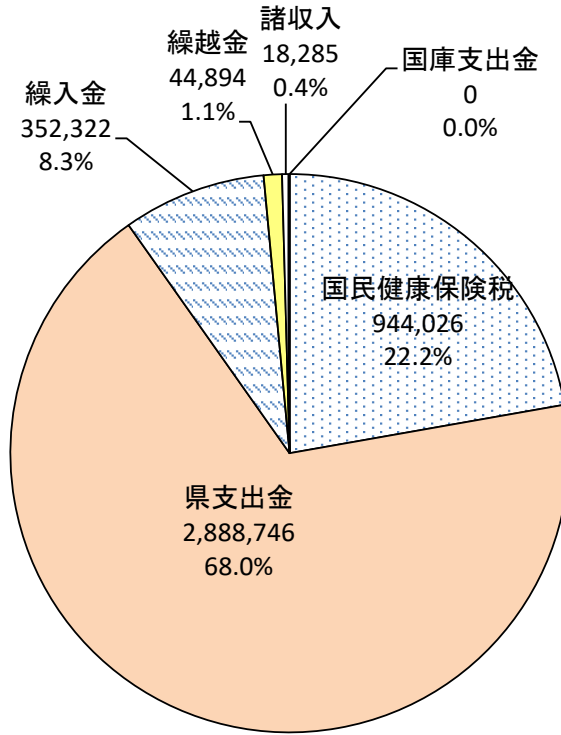
区 分	令和2年度		令和3年度		令和4年度	
	決算額	構成比	決算額	構成比	決算額	構成比
1 国民健康保険税	959,935	21.9	940,337	21.3	944,026	22.2
2 県支出金	2,977,484	68.0	3,085,311	69.8	2,888,746	68.0
3 繰入金	241,717	5.5	267,569	6.0	352,322	8.3
4 繰越金	171,300	3.9	104,461	2.4	44,894	1.1
5 諸収入	19,413	0.5	24,986	0.5	18,285	0.4
6 国庫支出金	8,087	0.2	466	0.0	0	0.0
歳入合計	4,377,936	100.0	4,423,130	100.0	4,248,273	100.0

【歳出】

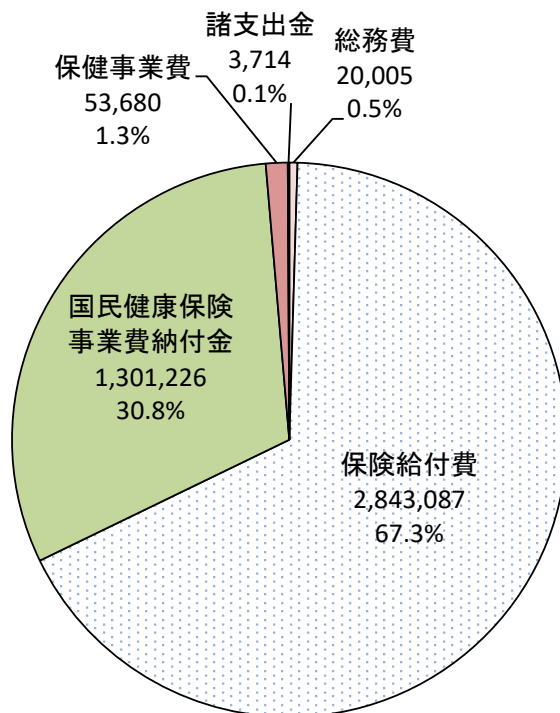
(単位：千円、%)

区 分	令和2年度		令和3年度		令和4年度	
	決算額	構成比	決算額	構成比	決算額	構成比
1 総務費	18,761	0.4	15,907	0.4	20,005	0.5
2 保険給付費	2,926,548	68.5	3,046,342	69.5	2,843,087	67.3
3 国民健康保険事業費納付金	1,272,711	29.8	1,262,595	28.8	1,301,226	30.8
4 保健事業費	52,348	1.2	51,136	1.2	53,680	1.3
5 諸支出金	3,107	0.1	2,256	0.1	3,714	0.1
歳出合計	4,273,475	100.0	4,378,236	100.0	4,221,712	100.0

令和4年度歳入決算額構成 (千円)



令和4年度歳出決算額構成 (千円)



令和4年度国民健康保険事業特別会計決算（案）

歳入

(円) (%)

科 目	予算現額	決算額 A (令和4年度)	決算額 B (令和3年度)	前年度との増減 A - B	前年比 A/B
1 国民健康保険税	943,767,000	944,025,814	940,336,471	3,689,343	100.39
内訳					
一般被保険者	943,644,000	943,746,156	940,227,685	3,518,471	100.37
現年課税分	904,079,000	907,309,146	891,064,894	16,244,252	101.82
滞納繰越分	39,565,000	36,437,010	49,162,791	△ 12,725,781	74.12
退職被保険者等	123,000	279,658	108,786	170,872	257.07
現年課税分	3,000	0	0	0	-
滞納繰越分	120,000	279,658	108,786	170,872	257.07
2 国庫支出金 (国庫補助金)	0	0	466,000	△ 466,000	0.00
3 県支出金 (保険給付費等交付金)	3,102,782,000	2,888,745,781	3,085,311,171	△ 196,565,390	93.63
内訳					
普通交付金	3,035,223,000	2,819,577,781	3,021,893,171	△ 202,315,390	93.31
特別交付金 (保険者努力支援分)	12,184,000	12,656,000	12,184,000	472,000	103.87
特別交付金 (特別調整交付金分)	10,614,000	12,095,000	10,233,000	1,862,000	118.20
特別交付金 (都道府県繰入金2号分)	27,317,000	28,253,000	23,995,000	4,258,000	117.75
特別交付金 (特別調整交付金傷病手当金分)	2,090,000	690,000	106,000	584,000	皆増
特定健康診査等負担金	15,354,000	15,474,000	16,900,000	△ 1,426,000	91.56
繰入金	364,931,000	352,322,012	267,569,370	84,752,642	131.68
内訳					
保険基盤安定繰入金	214,334,000	214,335,774	202,461,902	11,873,872	105.86
職員給与費等繰入金	23,902,000	20,562,791	19,451,535	1,111,256	105.71
出産育児一時金等 繰入金	9,800,000	7,077,740	8,323,886	△ 1,246,146	85.03
財政安定化支援事業 繰入金	14,277,000	14,277,000	14,584,000	△ 307,000	97.89
未就学児均等割保険税 繰入金	2,618,000	2,618,949	0	2,618,949	皆増
その他一般会計繰入金	100,000,000	93,449,758	22,748,047	70,701,711	皆増
5 繰越金	44,893,000	④ 44,893,935	104,460,895	△ 59,566,960	42.98
6 諸収入	17,288,000	18,285,421	24,985,968	△ 6,700,547	73.18
合 計	4,473,661,000	① 4,248,272,963	4,423,129,875	△ 174,856,912	96.05

令和4年度国民健康保険事業特別会計決算（案）

歳出		(円)				(%)
科	目	予算現額	決算額 A (令和4年度)	決算額 B (令和3年度)	前年度との増減 A-B	前年比 A/B%
1	総務費	21,672,000	20,004,641	15,907,355	4,097,286	125.76
2	保険給付費	3,056,020,000	2,843,086,668	3,046,342,276	△ 203,255,608	93.33
	内訳					
	一般被保険者療養給付費	2,584,000,000	2,469,936,064	2,621,168,544	△ 151,232,480	94.23
	退職被保険者等療養給付費	1,000	0	0	0	-
	一般被保険者療養費	24,840,000	23,899,059	27,827,647	△ 3,928,588	85.88
	退職被保険者等療養費	1,000	0	0	0	-
	審査支払手数料	8,097,000	7,944,511	8,072,232	△ 127,721	98.42
	一般被保険者高額療養費	417,780,000	326,562,916	372,031,319	△ 45,468,403	87.78
	退職被保険者等高額療養費	1,000	0	0	0	-
	一般被保険者高額介護合算療養費	500,000	406,920	1,122,794	△ 715,874	36.24
	退職被保険者等高額介護合算療養費	1,000	0	0	0	-
	移送費	2,000	0	0	0	-
	出産育児一時金	14,700,000	10,616,610	12,485,830	△ 1,869,220	85.03
	葬祭費	4,000,000	2,850,000	3,500,000	△ 650,000	81.43
	傷病手当等	2,097,000	870,588	133,910	736,678	650.13
3	国民健康保険事業費納付金	1,301,227,000	1,301,225,931	1,262,594,916	38,631,015	103.06
	内訳					
	一般被保険者医療分	898,263,000	898,262,958	856,847,730	41,415,228	104.83
	退職被保険者等医療分	323,000	322,457	0	322,457	-
	一般被保険者後期支援分	291,468,000	291,467,876	299,270,972	△ 7,803,096	97.39
	退職被保険者等後期支援分	0	0	0	0	-
	介護納付金分	111,173,000	111,172,640	106,476,214	4,696,426	104.41
4	保健事業費	55,636,000	53,680,465	51,135,982	2,544,483	104.98
5	諸支出金	4,140,000	3,713,800	2,255,411	1,458,389	164.66
6	予備費	34,966,000	0	0	0	-
合 計		4,473,661,000	② 4,221,711,505	4,378,235,940	△ 156,524,435	96.42

① 歳入	② 歳出	翌年度繰越見込額(①-②)	④繰越金(歳入)	単年度収支(①-④-②)
4,248,272,963	4,221,711,505	26,561,458	44,893,935	△ 18,332,477

※歳入合計から歳出合計を差し引いた額が翌年度への繰越額となる。
 ※歳入合計には前年度からの繰越金が含まれているため、①-④(単年度の歳入)から②(歳出)を差し引いた額が単年度収支となる。

医療費（保険者負担分）経過表

		令和2年度	令和3年度 A	令和4年度 B	増減 (B-A)	前年比 B/A %
医療費（保険者負担分）	一般被保険者	2,550,509千円	2,648,996千円	2,493,835千円	△155,161千円	94.1
	平均被保険者数	9,485人	9,358人	8,975人	△383人	95.9
	1人当たり医療費	268,899円	283,073円	277,865円	△5,208円	98.2
	退職被保険者等	1,127千円	9千円	0千円	△9千円	皆減
	平均被保険者数	53人	0人	0人	0	—
	1人当たり医療費	21,264円	0円	0円	0	—
	合計	2,551,636千円	2,649,005千円	2,493,835千円	△155,170千円	94.1
	平均被保険者数	9,538人	9,358人	8,975人	△383人	95.9
	1人当たり医療費	267,523円	283,074円	277,865円	△5,209千円	98.2
	高額療養費	一般被保険者	352,216千円	373,154千円	326,970千円	△46,184千円
平均被保険者数		9,485人	9,358人	8,975人	△383人	95.9
1人当たり医療費		37,134円	39,875円	36,431円	△3,444千円	91.4
退職被保険者等		0千円	0千円	0千円	0	—
平均被保険者数		53人	0人	0人	0	—
1人当たり医療費		0円	0円	0円	0	—
出産育児一時金	29件	29件	24件	△5件	82.8	
葬祭費	69件	70件	57件	△13件	81.4	