

◇ 国民健康保険の概要について

1 国民健康保険及び介護保険の加入状況

令和6年3月31日現在

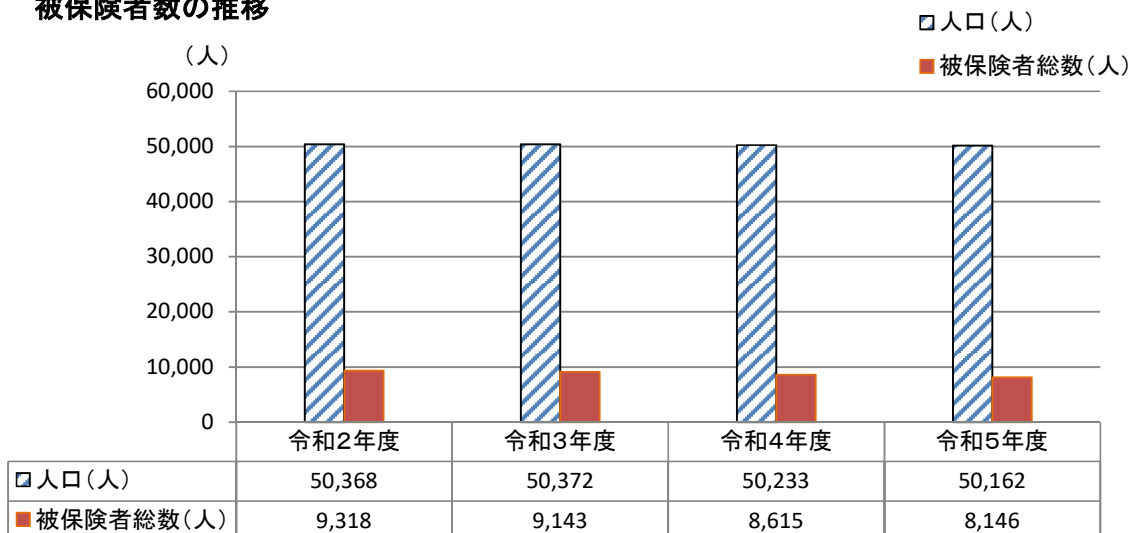
東 浦 町		国 民 健 康 保 険			介 護	
人 口	50,162人	被保険者数	一 般	8,146 人	被保険者数 (加入率)	2,538人 (5.1 %)
世帯数	21,642世帯		退 職	0 人	【加入率(国保)】	(31.2 %)
			総 数 (加入率)	8,146 人 (16.2 %)	世帯数 (加入率)	2,180世帯 (10.1 %)
			世帯数 (加入率)	5,313世帯 (24.5 %)	【加入率(国保)】	(41.0 %)

2 国民健康保険及び介護保険の被保険者数及び世帯数の推移

各年3月31日現在

区 分 \ 年 度	令和2年度	令和3年度	令和4年度	令和5年度	増減 (②-①)	前年比 ②/①
	人	人	① 人	② 人	人	%
一 般	9,318	9,143	8,615	8,146	△ 469	94.6
退 職	0	0	0	0	0	0.0
総 数 (加入率)	9,318 (18.5 %)	9,143 (18.2 %)	8,615 (17.2 %)	8,146 (16.2 %)	△ 469	94.6
国保世帯数 (加入率)	5,841世帯 (27.8 %)	5,776世帯 (27.3 %)	5,523世帯 (25.8 %)	5,313世帯 (24.5 %)	△210世帯	96.2
介 護	2,697	2,752	2,597	2,538	△ 59	97.7
介護世帯数	2,282世帯	2,330世帯	2,213世帯	2,180世帯	△33世帯	98.5
総人口	50,368	50,372	50,233	50,162	△ 71	99.9
総世帯数	21,027世帯	21,163世帯	21,408世帯	21,642世帯	234世帯	101.1

被保険者数の推移

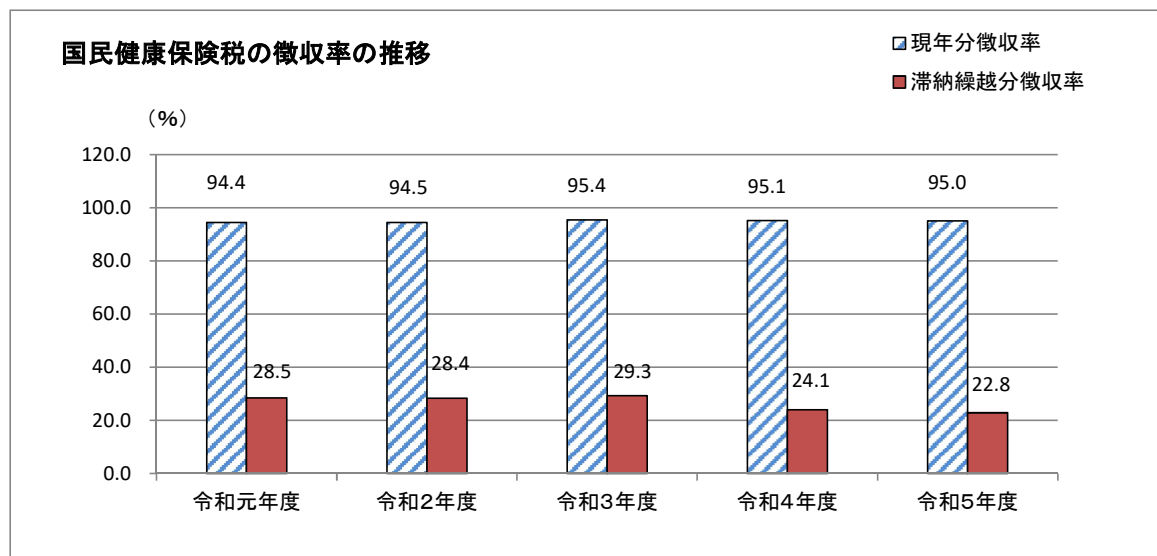


3 国民健康保険税の徴収実績の状況

(単位：千円、%)

年度	現年課税分			滞納繰越分		
	調定額	収入額	徴収率	調定額	収入額	徴収率
元	953,108 (417) <61,236>	899,714 (359) <56,895>	94.4 (86.1) <92.9>	238,775 (1,958) <19,383>	68,032 (559) <5,287>	28.5 (28.5) <27.3>
2	959,596 (0) <62,260>	906,363 (0) <57,854>	94.5 (0.0) <92.9>	188,948 (864) <15,993>	53,572 (322) <4,197>	28.4 (37.3) <26.2>
3	934,042 (0) <62,400>	891,065 (0) <58,561>	95.4 (0.0) <93.8>	168,236 (458) <14,577>	49,272 (109) <4,006>	29.3 (23.8) <27.5>
4	954,229 (0) <71,260>	907,309 (0) <66,560>	95.1 (0.0) <93.4>	152,481 (332) <13,687>	36,717 (280) <3,142>	24.1 (84.3) <23.0>
5	880,117 (0) <63,774>	836,325 (0) <59,598>	95.0 (0.0) <93.5>	151,597 (53) <14,390>	34,619 (53) <3,109>	22.8 (100.0) <21.6>

()内は退職被保険者分、< >内は介護被保険者分を再掲



4 決算額の概要

(単位：千円、%)

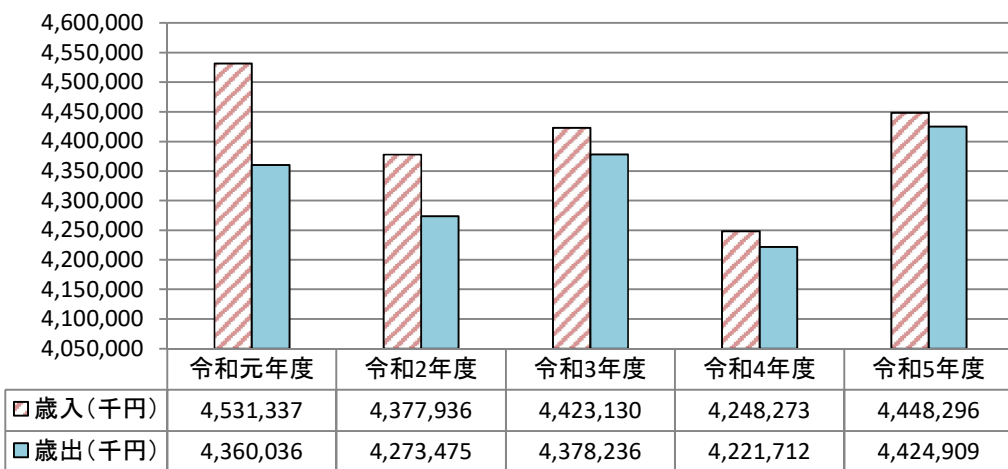
年度	歳 入			歳 出			歳入歳出差引額
	決算額	前年度比較		決算額	前年度比較		
		増減額	増減率		増減額	増減率	
元	4, 531, 337	△ 132, 224	△ 2. 8	4, 360, 036	△ 38, 292	△ 0. 9	171, 301
2	4, 377, 936	△ 153, 401	△ 3. 4	4, 273, 475	△ 86, 561	△ 2. 0	104, 461
3	4, 423, 130	45, 194	1. 0	4, 378, 236	104, 761	2. 5	44, 894
4	4, 248, 273	△ 174, 857	△ 4. 0	4, 221, 712	△ 156, 524	△ 3. 6	26, 561
5	4, 448, 296	200, 023	4. 7	4, 424, 909	203, 197	4. 8	23, 387

決算額の推移

金額(千円)

□ 歳入(千円)

■ 歳出(千円)



5 科目別決算の推移

【歳入】

(単位：千円、%)

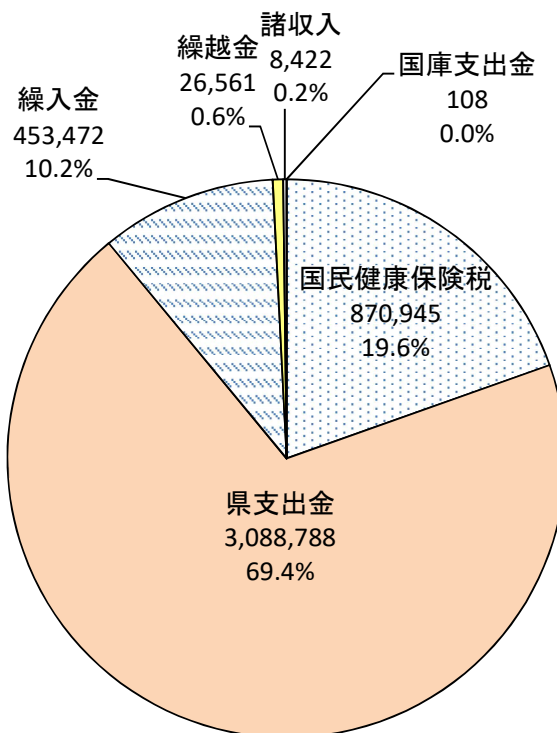
区 分	令和3年度		令和4年度		令和5年度	
	決算額	構成比	決算額	構成比	決算額	構成比
1 国民健康保険税	940,337	21.3	944,026	22.2	870,945	19.6
2 県支出金	3,085,311	69.8	2,888,746	68.0	3,088,788	69.4
3 繰入金	267,569	6.0	352,322	8.3	453,472	10.2
4 繰越金	104,461	2.4	44,894	1.1	26,561	0.6
5 諸収入	24,986	0.5	18,285	0.3	8,422	0.2
6 国庫支出金	466	0.0	0	0.0	108	0.0
歳入合計	4,423,130	100.0	4,248,273	100.0	4,448,296	100.0

【歳出】

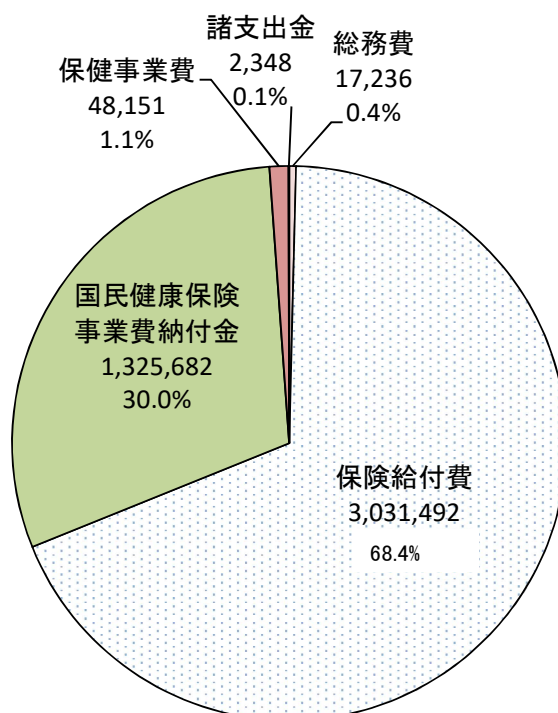
(単位：千円、%)

区 分	令和3年度		令和4年度		令和5年度	
	決算額	構成比	決算額	構成比	決算額	構成比
1 総務費	15,907	0.4	20,005	0.5	17,236	0.4
2 保険給付費	3,046,342	69.5	2,843,087	67.3	3,031,492	68.4
3 国民健康保険事業費納付金	1,262,595	28.8	1,301,226	30.8	1,325,682	30.0
4 保健事業費	51,136	1.2	53,680	1.3	48,151	1.1
5 諸支出金	2,256	0.1	3,714	0.1	2,348	0.1
歳出合計	4,378,236	100.0	4,221,712	100.0	4,424,909	100.0

令和5年度歳入決算額構成（千円）



令和5年度歳出決算額構成（千円）



令和5年度国民健康保険事業特別会計決算（案）

歳入

(円) (%)

科 目		予算現額	決算額 A (令和5年度)	決算額 B (令和4年度)	前年度との増減 A－B	前年比 A/B
1	国民健康保険税	867,509,000	870,944,311	944,025,814	△ 73,081,503	92.26
	内訳					
	一般被保険者	867,417,000	870,891,791	943,746,156	△ 72,854,365	92.28
	現年課税分	834,666,000	836,324,877	907,309,146	△ 70,984,269	92.18
	滞納繰越分	32,751,000	34,566,914	36,437,010	△ 1,870,096	94.87
	退職被保険者等	92,000	52,520	279,658	△ 227,138	18.78
	現年課税分	3,000	0	0	0	－
	滞納繰越分	89,000	52,520	279,658	△ 227,138	18.78
2	国庫支出金 (国庫補助金)	150,000	108,000	0	108,000	－
	県支出金 (保険給付費等交付金)	3,172,187,000	3,088,788,348	2,888,745,781	200,042,567	106.92
	内訳					
	普通交付金	3,105,240,000	3,016,582,348	2,819,577,781	197,004,567	106.99
	特別交付金 (保険者努力支援分)	13,426,000	15,583,000	12,656,000	2,927,000	123.13
	特別交付金 (特別調整交付金分)	11,218,000	10,187,000	12,095,000	△ 1,908,000	84.22
	特別交付金 (都道府県繰入金2号分)	27,200,000	33,363,000	28,253,000	5,110,000	118.09
	特別交付金 (特別調整交付金傷病手当金分)	2,240,000	207,000	690,000	△ 483,000	30.00
	特定健康診査等負担金	12,863,000	12,866,000	15,474,000	△ 2,608,000	83.15
	繰入金	469,926,000	453,471,911	352,322,012	101,149,899	128.71
	内訳					
	保険基盤安定繰入金	211,698,000	211,697,190	214,335,774	△ 2,638,584	98.77
	職員給与費等繰入金	20,930,000	18,253,206	20,562,791	△ 2,309,585	88.77
	出産育児一時金等 繰入金	10,000,000	3,613,333	7,077,740	△ 3,464,407	51.05
	財政安定化支援事業 繰入金	14,268,000	14,268,000	14,277,000	△ 9,000	99.94
	未就学児均等割保険税 繰入金	2,791,000	2,790,590	2,618,949	171,641	106.55
	産前産後保険税繰入金	239,000	119,012	0	119,012	皆増
	その他一般会計繰入金	210,000,000	202,730,580	93,449,758	109,280,822	216.94
5	繰越金	26,561,000	④ 26,561,458	44,893,935	△ 18,332,477	59.16
6	諸収入	14,260,000	8,421,969	18,285,421	△ 9,863,452	46.06
	合 計	4,550,593,000	① 4,448,295,997	4,248,272,963	200,023,034	104.71

令和5年度国民健康保険事業特別会計決算（案）

歳 出		(円)				(%)
科 目		予算現額	決算額 A (令和5年度)	決算額 B (令和4年度)	前年度との増減 A－B	前年比 A/B%
1	総務費	18,696,000	17,235,538	20,004,641	△ 2,769,103	86.16
2	保険給付費	3,125,980,000	3,031,491,570	2,843,086,668	188,404,902	106.63
	内訳					
	一般被保険者療養給付費	2,682,900,000	2,611,939,236	2,469,936,064	142,003,172	105.75
	退職被保険者等療養給付費	1,000	0	0	0	—
	一般被保険者療養費	22,750,000	22,070,883	23,899,059	△ 1,828,176	92.35
	退職被保険者等療養費	1,000	0	0	0	—
	審査支払手数料	7,984,000	7,708,179	7,944,511	△ 236,332	97.03
	一般被保険者高額療養費	391,100,000	381,136,854	326,562,916	54,573,938	116.71
	退職被保険者等高額療養費	1,000	0	0	0	—
	一般被保険者高額介護合算療養費	500,000	216,418	406,920	△ 190,502	53.18
	退職被保険者等高額介護合算療養費	1,000	0	0	0	—
	移送費	2,000	0	0	0	—
	出産育児一時金	15,000,000	5,420,000	10,616,610	△ 5,196,610	51.05
	葬祭費	3,500,000	3,000,000	2,850,000	150,000	105.26
	傷病手当等	2,240,000	0	870,588	△ 870,588	0.00
3	国民健康保険事業費納付金	1,325,685,000	1,325,682,427	1,301,225,931	24,456,496	101.88
	内訳					
	一般被保険者医療分	910,705,000	910,704,120	898,262,958	12,441,162	101.39
	退職被保険者等医療分	109,000	108,786	322,457	△ 213,671	33.74
	一般被保険者後期支援分	310,031,000	310,030,196	291,467,876	18,562,320	106.37
	介護納付金分	104,840,000	104,839,325	111,172,640	△ 6,333,315	94.30
4	保健事業費	49,665,000	48,150,752	53,680,465	△ 5,529,713	89.70
5	諸支出金	3,210,000	2,348,797	3,713,800	△ 1,365,003	63.25
6	予備費	27,357,000	0	0	0	—
合 計		4,550,593,000	② 4,424,909,084	4,221,711,505	203,197,579	104.81

① 歳 入	② 歳 出	翌年度繰越見込額(①-②)	④繰越金(歳入)	単年度収支(①-④-②)
4,448,295,997	4,424,909,084	23,386,913	26,561,458	△ 3,174,545

※歳入合計から歳出合計を差し引いた額が翌年度への繰越額となる。
 ※歳入合計には前年度からの繰越金が含まれているため、①-④(単年度の歳入)から②(歳出)を差し引いた額が単年度収支となる。

医療費（保険者負担分）経過表

		令和3年度	令和4年度 A	令和5年度 B	増 減 (B-A)	前年比 B/A %
医療費 (保険者負担分)	一般被保険者	2,648,996千円	2,493,835千円	2,634,010千円	140,175千円	105.6
	平均 被保険者数	9,358 人	8,975 人	8,445 人	△530人	94.1
	1人当たり 医療費	283,073円	277,865円	311,902円	34,037 円	112.2
	退職被保険者等	9千円	0千円	0千円	0千円	皆減
	平均 被保険者数	0 人	0 人	0 人	0 人	—
	1人当たり 医療費	0円	0円	0円	0 円	—
	合 計	2,649,005千円	2,493,835千円	2,634,010千円	140,175千円	105.6
	平均 被保険者数	9,358 人	8,975 人	8,445 人	△ 530人	94.1
	1人当たり 医療費	283,074円	277,865円	311,902円	34,037円	112.2
高額療養費	一般被保険者	373,154千円	326,970千円	381,353千円	54,383千円	116.6
	平均 被保険者数	9,358 人	8,975 人	8,445 人	△ 530人	94.1
	1人当たり 医療費	39,875円	36,431円	45,157円	8,726円	124.0
	退職被保険者等	0千円	0千円	0千円	0千円	—
	平均 被保険者数	0 人	0 人	0 人	0 人	—
	1人当たり 医療費	0円	0円	0円	0 円	—
出産育児一時金		29件	24件	11件	△ 13件	45.8
葬祭費		70件	57件	60件	3件	105.3