

◇ 国民健康保険の概要について

1 国民健康保険及び介護保険の加入状況

令和4年3月31日現在

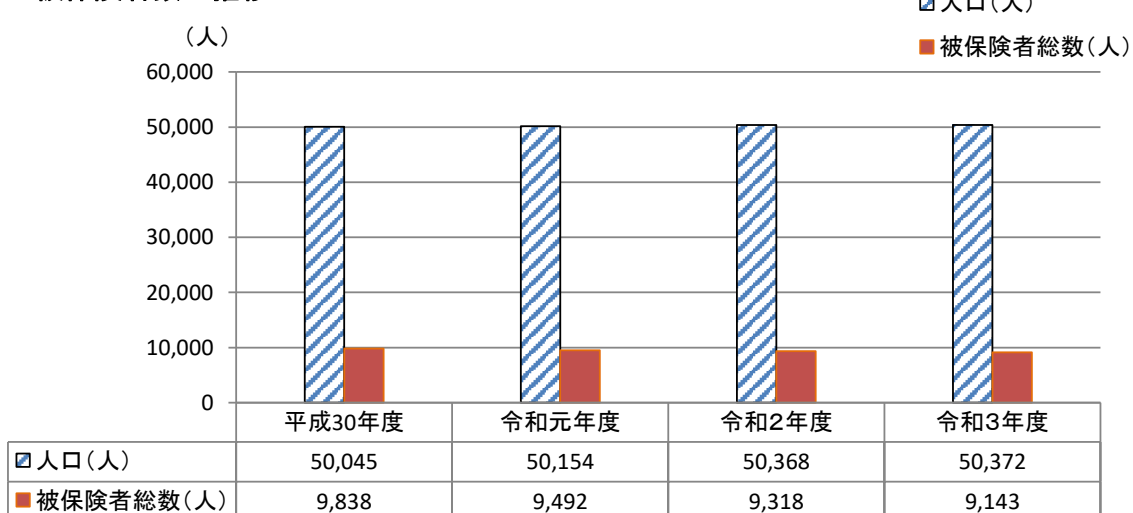
東 浦 町		国 民 健 康 保 険			介 護	
人 口	50,372人	被保険者数	一 般	9,143 人	被保険者数 (加入率)	2,752人 (5.5%)
世帯数	21,163世帯		退 職	0 人	【加入率(国保)】	(30.1%)
			総 数 (加入率)	9,143 人 (18.2%)	世帯数 (加入率)	2,330世帯 (11.0%)
			世帯数 (加入率)	5,776世帯 (27.3%)	【加入率(国保)】	(40.3%)

2 国民健康保険及び介護保険の被保険者数及び世帯数の推移

各年3月31日現在

区 分	年 度	平成30年度	令和元年度	令和2年度	令和3年度	増減 (②-①) 人	前年比 ②/① %
		人	人	① 人	② 人		
一 般		9,821	9,491	9,318	9,143	△ 175	98.1
退 職		17	1	0	0	0	0.0
総 数 (加入率)		9,838 (19.7%)	9,492 (18.9%)	9,318 (18.5%)	9,143 (18.2%)	△ 175	98.1
国保世帯数 (加入率)		6,034世帯 (29.5%)	5,921世帯 (28.6%)	5,841世帯 (27.8%)	5,776世帯 (27.3%)	△65世帯	98.9
介 護		2,882	2,767	2,697	2,752	55	102.0
介護世帯数		2,411世帯	2,342世帯	2,282世帯	2,330世帯	48	102.1
総人口		50,045	50,154	50,368	50,372	4	100.0
総世帯数		20,453世帯	20,719世帯	21,027世帯	21,163世帯	136世帯	100.6

被保険者数の推移

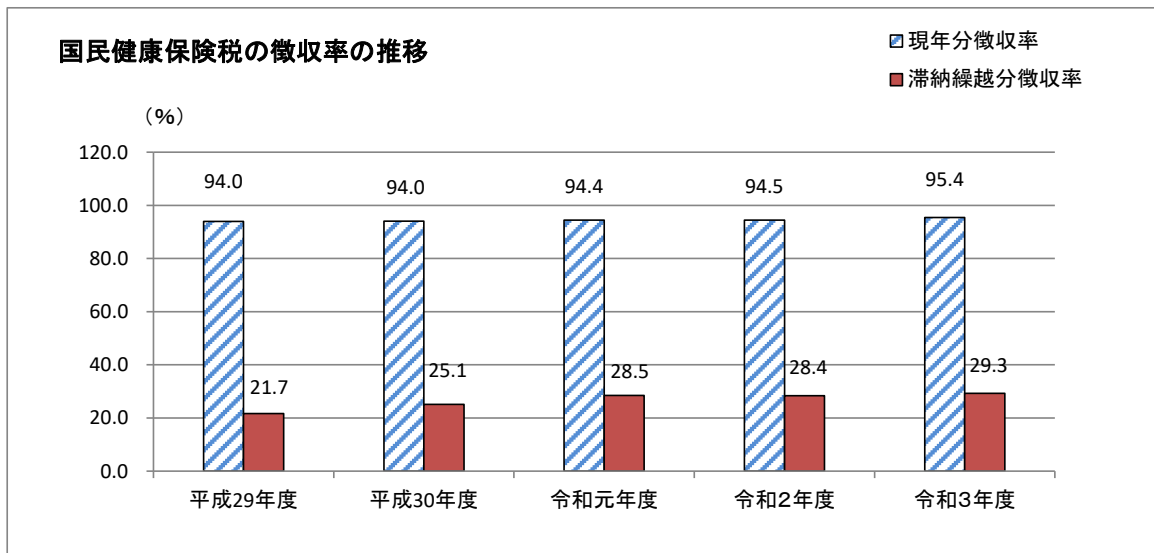


3 国民健康保険税の徴収実績の状況

(単位：千円、%)

年度	現年課税分			滞納繰越分		
	調定額	収入額	徴収率	調定額	収入額	徴収率
29	1,063,689	999,498	94.0	285,337	61,789	21.7
	(16,746)	(16,217)	(96.8)	(5,943)	(2,293)	(38.6)
	<62,629>	<57,412>	<91.7>	<22,203>	<4,914>	<22.1>
30	982,089	923,583	94.0	261,412	65,731	25.1
	(4,822)	(4,657)	(96.6)	(2,674)	(881)	(32.9)
	<63,847>	<58,638>	<91.8>	<20,663>	<5,021>	<24.3>
元	953,108	899,714	94.4	238,775	68,032	28.5
	(417)	(359)	(86.1)	(1,958)	(559)	(28.5)
	<61,236>	<56,895>	<92.9>	<19,383>	<5,287>	<27.3>
2	959,596	906,363	94.5	188,948	53,572	28.4
	(0)	(0)	(0.0)	(864)	(322)	(37.3)
	<62,260>	<57,854>	<92.9>	<15,993>	<4,197>	<26.2>
3	934,042	891,065	95.4	168,236	49,272	29.3
	(0)	(0)	(0.0)	(458)	(109)	(23.8)
	<62,400>	<58,561>	<93.8>	<14,577>	<4,006>	<27.5>

()内は退職被保険者分、< >内は介護被保険者分を再掲



4 決算額の概要

(単位：千円、%)

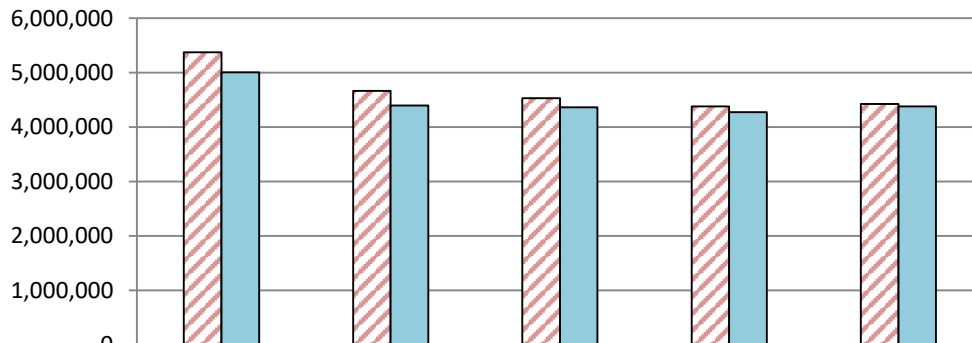
年度	歳 入			歳 出			歳入歳出差引額
	決算額	前年度比較		決算額	前年度比較		
		増減額	増減率		増減額	増減率	
29	5,371,000	△ 171,246	△ 3.1	5,004,311	△ 176,115	△ 3.4	366,689
30	4,663,561	△ 707,439	△ 13.2	4,398,328	△ 605,983	△ 12.1	265,233
元	4,531,337	△ 132,224	△ 2.8	4,360,036	△ 38,292	△ 0.9	171,301
2	4,377,936	△ 153,401	△ 3.4	4,273,475	△ 86,561	△ 2.0	104,461
3	4,423,130	45,194	1.0	4,378,236	104,761	2.5	44,894

決算額の推移

金額(千円)

■ 歳入(千円)

■ 歳出(千円)



	平成29年度	平成30年度	平成元年度	令和2年度	令和3年度
■ 歳入(千円)	5,371,000	4,663,561	4,531,337	4,377,936	4,423,130
■ 歳出(千円)	5,004,311	4,398,328	4,360,036	4,273,475	4,378,236

5 科目別決算の推移

【歳入】

(単位：千円、%)

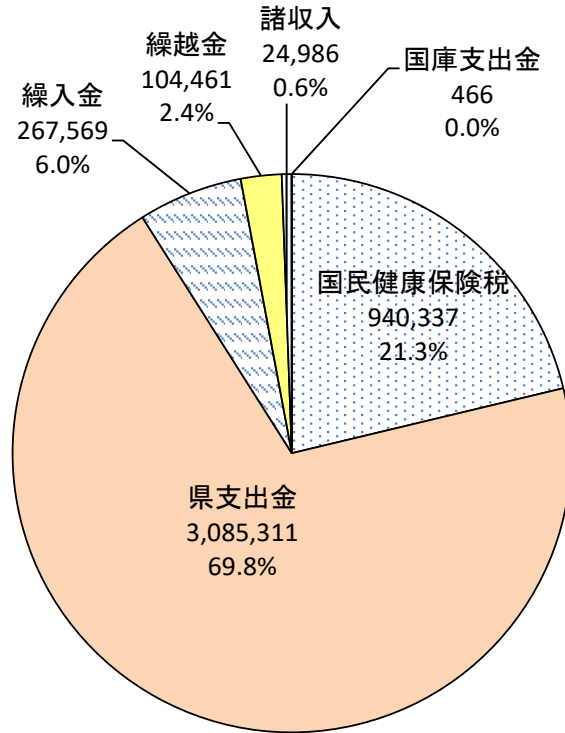
区 分	令和元年度		令和2年度		令和3年度	
	決算額	構成比	決算額	構成比	決算額	構成比
1 国民健康保険税	967,746	21.4	959,935	21.9	940,337	21.3
2 県支出金	3,042,102	67.1	2,977,484	68.0	3,085,311	69.8
3 繰入金	231,917	5.1	241,717	5.5	267,569	6.0
4 繰越金	265,233	5.9	171,300	3.9	104,461	2.4
5 諸収入	23,448	0.5	19,413	0.5	24,986	0.5
6 国庫支出金	891	0.0	8,087	0.2	466	0.0
歳入合計	4,531,337	100.0	4,377,936	100.0	4,423,130	100.0

【歳出】

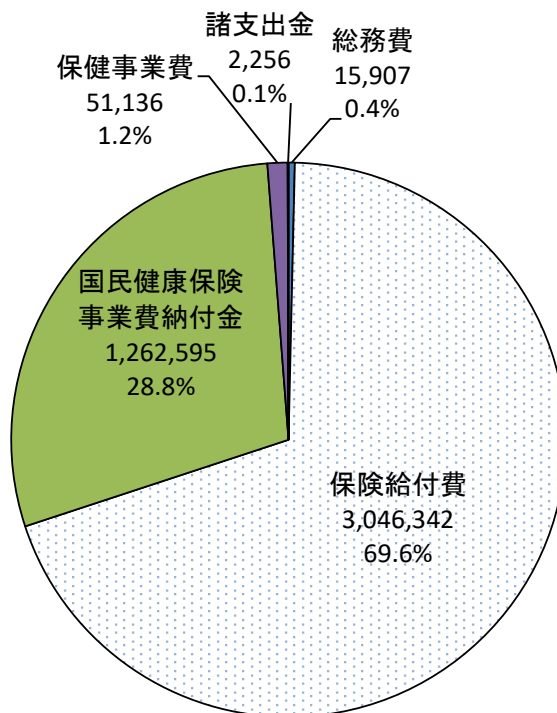
(単位：千円、%)

区 分	令和元年度		令和2年度		令和3年度	
	決算額	構成比	決算額	構成比	決算額	構成比
1 総務費	11,245	0.3	18,761	0.4	15,907	0.4
2 保険給付費	2,998,178	68.8	2,926,548	68.5	3,046,342	69.5
3 国民健康保険事業費納付金	1,292,147	29.6	1,272,711	29.8	1,262,595	28.8
4 保健事業費	57,028	1.3	52,348	1.2	51,136	1.2
5 諸支出金	1,438	0.0	3,107	0.1	2,256	0.1
歳出合計	4,360,036	100.0	4,273,475	100.0	4,378,236	100.0

令和3年度歳入決算額構成 (千円)



令和3年度歳出決算額構成 (千円)



令和3年度国民健康保険事業特別会計決算

歳入

(円) (%)

	科 目	予算現額	決算額 A (令和3年度)	決算額 B (令和2年度)	前年度との増減 A - B	前年比 A/B
1	国民健康保険税	920,979,000	940,336,471	959,934,712	△ 19,598,241	97.96
	内訳					
	一般被保険者	920,693,000	940,227,685	959,612,255	△ 19,384,570	97.98
	現年課税分	875,935,000	891,064,894	906,362,524	△ 15,297,630	98.31
	滞納繰越分	44,758,000	49,162,791	53,249,731	△ 4,086,940	92.32
	退職被保険者等	286,000	108,786	322,457	△ 213,671	33.74
	現年課税分	3,000	0	0	0	-
	滞納繰越分	283,000	108,786	322,457	△ 213,671	33.74
2	国庫支出金 (国庫補助金)	466,000	466,000	8,087,000	△ 7,621,000	5.76
	県支出金 (保険給付費等交付金)	3,189,296,000	3,085,311,171	2,977,484,249	107,826,922	103.62
	内訳					
	普通交付金	3,127,056,000	3,021,893,171	2,908,467,249	113,425,922	103.90
	特別交付金 (保険者努力支援分)	11,726,000	12,184,000	9,735,000	2,449,000	125.16
	特別交付金 (特別調整交付金分)	8,498,000	10,233,000	11,724,000	△ 1,491,000	87.28
	特別交付金 (都道府県繰入金2号分)	23,465,000	23,995,000	30,482,000	△ 6,487,000	78.72
	特別交付金 (特別調整交付金傷病手当金分)	550,000	106,000	0	106,000	皆増
	特定健康診査等負担金	18,001,000	16,900,000	17,076,000	△ 176,000	98.97
	繰入金	298,549,000	267,569,370	241,717,139	25,852,231	110.70
	内訳					
	保険基盤安定繰入金	203,000,000	202,461,902	200,230,501	2,231,401	101.11
	職員給与費等繰入金	20,785,000	19,451,535	18,653,318	798,217	104.28
	出産育児一時金等 繰入金	11,200,000	8,323,886	8,371,320	△ 47,434	99.43
	財政安定化支援事業 繰入金	13,564,000	14,584,000	14,462,000	122,000	100.84
	その他一般会計繰入金	50,000,000	22,748,047	0	22,748,047	皆増
5	繰越金	104,460,000	④ 104,460,895	171,300,326	△ 66,839,431	60.98
6	諸収入	19,533,000	24,985,968	19,412,192	5,573,776	128.71
	合 計	4,533,283,000	4,423,129,875	4,377,935,618	45,194,257	101.03

令和3年度国民健康保険事業特別会計決算

歳出

(円)

(%)

科 目	予算現額	決算額 A (令和3年度)	決算額 B (令和2年度)	前年度との増減 A-B	前年比 A/B%	
1 総務費	17,176,000	15,907,355	18,760,685	△ 2,853,330	84.79	
2 保険給付費	3,147,910,000	3,046,342,276	2,926,547,736	119,794,540	104.09	
内 訳	一般被保険者療養給付費	2,694,100,000	2,621,168,544	2,524,052,025	97,116,519	103.85
	退職被保険者等療養給付費	3,000	0	9,296	△ 9,296	0.00
	一般被保険者療養費	28,100,000	27,827,647	26,456,674	1,370,973	105.18
	退職被保険者等療養費	1,000	0	0	0	—
	審査支払手数料	8,129,000	8,072,232	7,797,844	274,388	103.52
	一般被保険者高額療養費	395,600,000	372,031,319	351,880,154	20,151,165	105.73
	退職被保険者等高額療養費	1,000	0	0	0	—
	一般被保険者高額介護合算療養費	1,123,000	1,122,794	335,763	787,031	334.40
	退職被保険者等高額介護合算療養費	1,000	0	0	0	—
	移送費	2,000	0	9,000	△ 9,000	皆減
	出産育児一時金	16,800,000	12,485,830	12,556,980	△ 71,150	99.43
	葬祭費	3,500,000	3,500,000	3,450,000	50,000	101.45
	傷病手当等	550,000	133,910	0	133,910	皆増
3 国民健康保険事業費納付金	1,262,596,000	1,262,594,916	1,272,710,589	△ 10,115,673	99.21	
内 訳	一般被保険者医療分	856,848,000	856,847,730	887,249,569	△ 30,401,839	96.57
	退職被保険者等医療分	0	0	0	0	—
	一般被保険者後期支援分	299,271,000	299,270,972	290,209,467	9,061,505	103.12
	退職被保険者等後期支援分	0	0	0	0	—
	介護納付金分	106,477,000	106,476,214	95,251,553	11,224,661	111.78
4 保健事業費	52,928,000	51,135,982	52,348,013	△ 1,212,031	97.68	
5 諸支出金	3,210,000	2,255,411	3,107,700	△ 852,289	72.57	
6 予備費	49,463,000	0	0	0	—	
合 計	4,533,283,000	② 4,378,235,940	4,273,474,723	104,761,217	102.45	

① 歳入	② 歳出	翌年度繰越見込額(①-②)	④繰越金(歳入)	単年度収支(①-④-②)
4,423,129,875	4,378,235,940	44,893,935	104,460,895	△ 59,566,960

※歳入合計から歳出合計を差し引いた額が翌年度への繰越額となる。
 ※歳入合計には前年度からの繰越金が含まれているため、①-④(単年度の歳入)から②(歳出)を差し引いた額が単年度収支となる。

医療費（保険者負担分）経過表

		平成30年度	令和2年度 A	令和3年度 B	増 減 (B-A)	前年比 B/A %
医療費（保険者負担分）	一般被保険者	2,629,934千円	2,550,509千円	2,648,996千円	98,487千円	103.9
	平均被保険者数	9,667 人	9,485 人	9,358 人	△127人	98.7
	1人当たり医療費	272,053円	268,899円	283,073円	14,174	105.3
	退職被保険者等	1,127千円	9千円	0千円	△ 9千円	皆減
	平均被保険者数	53 人	0 人	0 人	0	皆減
	1人当たり医療費	21,264円	0円	0円	0	皆減
	合 計	2,631,061千円	2,550,518千円	2,648,996千円	98,478千円	103.9
	平均被保険者数	9,720 人	9,485 人	9,358 人	△ 127人	98.7
	1人当たり医療費	270,685円	268,900円	283,073円	14173	105.3
	高額療養費	一般被保険者	343,165千円	352,216千円	373,154千円	20,938千円
平均被保険者数		9,667 人	9,485 人	9,358 人	△ 127人	98.7
1人当たり医療費		35,499円	37,134円	39,875円	2,741円	107.4
退職被保険者等		0千円	0千円	0千円	0	皆減
平均被保険者数		53 人	0 人	0 人	0	皆減
1人当たり医療費		0円	0円	0円	0	—
出産育児一時金		29件	29件	29件	0	100.0
葬祭費		53件	69件	70件	1件	101.4