


# 乳がん検診はこんな検診です

## まずは医師による視触診(診て、触る検査)をします

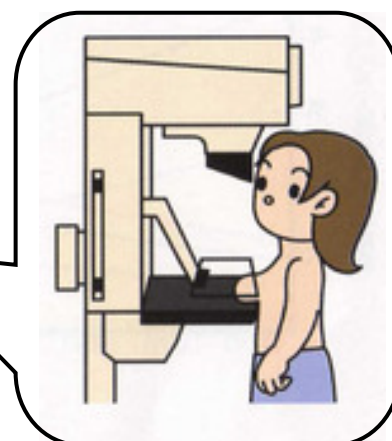
乳頭の変形や異常な分泌物がないか、しこりがないかなどをチェックします。



## 次に検診車(バス)の中でマンモグラフィをします

痛みはありますが、一瞬ですのでほんの少し我慢してください。


マンモグラフィの検査をすることで、手では触ることのできない小さくてごく早期の乳がんを発見することができます。



異常のない方は、4週間ほどで結果がご自宅に届きます。

精密検査が必要な方は保健センターよりご連絡しますが、「精密検査＝がん」ではありません。「念のためにもう少し検査をしましょう」という意味ですので、怖がらずに、早めに医療機関を受診しましょう。

異常のなかった方も、2年に一度は定期検診を受けるようにしてください。



日本では、乳がんにかかる女性が年々増えており、生涯のうち16人に1人は乳がんにかかると言われていています。しかし乳がんは早期に発見すれば90%以上の高い確率で治すことができます。早期発見のために定期的な検診を受けることが大切です。