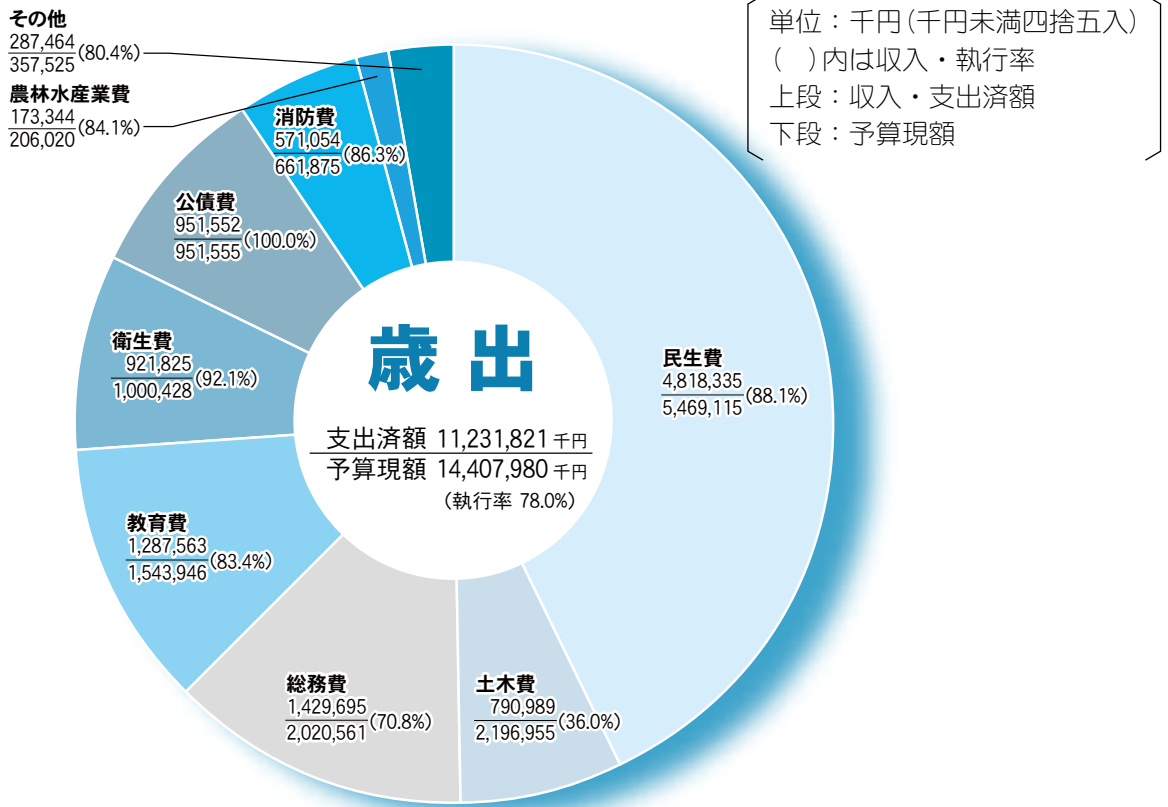


町では、年2回（6月と12月）、財政状況を公表しています。これは住民の皆さんから納められた税金がどのように使われているかを知っていただくためのものです。今回は平成26年度下半期の財政状況をお知らせします。

なお、今回お知らせする数値は、平成27年3月31日現在のもので、実際の決算額とは異なります。

■問い合わせ 財政課 内線239



## 特別会計・企業会計

### ●国民健康保険事業

収入済額(収入率)	4,511,591 (87.5%)	支出済額(執行率)	4,350,219 (84.3%)
予算現額	5,157,956	予算現額	5,157,956

### ●土地取得

収入済額(収入率)	614 (98.9%)	支出済額(執行率)	614 (98.9%)
予算現額	621	予算現額	621

### ●後期高齢者医療

収入済額(収入率)	433,166 (86.1%)	支出済額(執行率)	474,435 (94.3%)
予算現額	503,371	予算現額	503,371

### ●下水道事業

収入済額(収入率)	635,476 (41.2%)	支出済額(執行率)	1,245,856 (80.7%)
予算現額	1,544,270	予算現額	1,544,270

### 歳入

収入済額(収入率)	支出済額(執行率)	歳出
予算現額	予算現額	

単位：千円(千円未満四捨五入)

### ●緒川駅東土地区画整理事業

収入済額(収入率)	443,847 (68.5%)	支出済額(執行率)	215,426 (33.2%)
予算現額	648,418	予算現額	648,418

### ●水道事業収益の収入(支出)

収入済額(収入率)	763,589 (74.1%)	支出済額(執行率)	610,516 (66.7%)
予算現額	1,030,703	予算現額	915,631

### ●水道事業資本的収入(支出)

収入済額(収入率)	94,203 (36.2%)	支出済額(執行率)	391,293 (51.6%)
予算現額	260,283	予算現額	758,169

※下水道事業特別会計は平成25年度からの繰越明許費を含む。

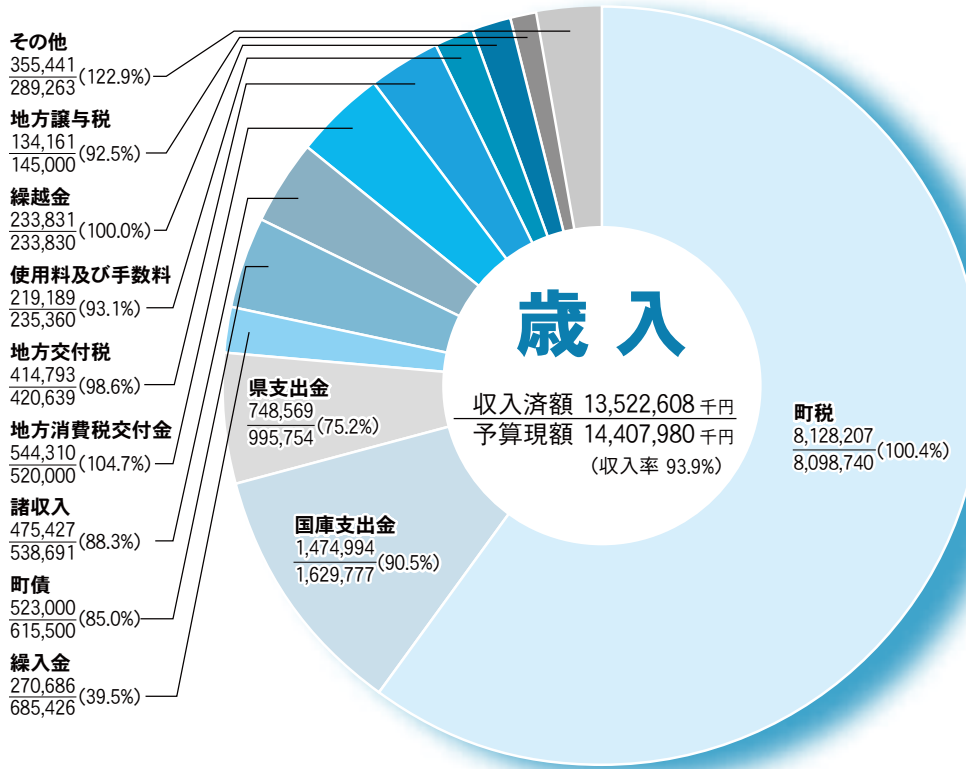
# まちの家計簿

平成26年度

## 財政状況 (H27.3.31)

### 一般会計

※平成25年度からの繰越明許費を含む。



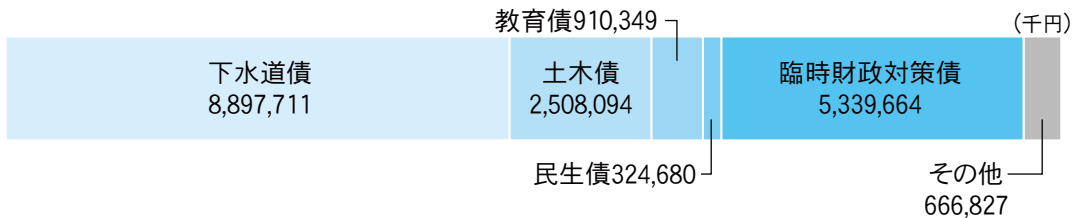
### 地方債の現在高

186 億 4,732 万 5 千円

#### 借入先別




#### 借入目的別



### 町有財産の状況

#### 土地



1,428,126m<sup>2</sup>

#### 建物(延床面積)



140,527m<sup>2</sup>

#### 基金(土地を含む。)



3,076,313千円