

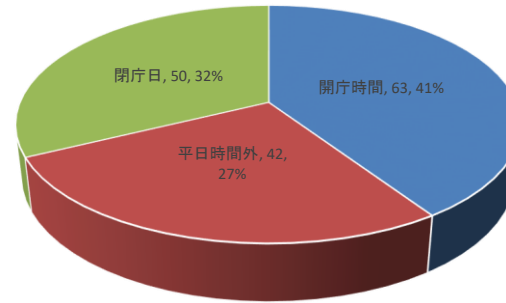
## フィックスマイストリート年間報告書 (R3.4~R4.3)

### ・投稿日時について

全155件のうち開庁時間内の投稿が63件、閉庁日の投稿が50件、平日の時間外投稿が42件であった。

投稿時間については、開庁時間が比較的投稿数は多いが、閉庁日及び平日時間外の投稿も併せて5割強を占めており、いつでも気軽に投稿できるという強みが生かされている。

#### 投稿時間別集計(件)

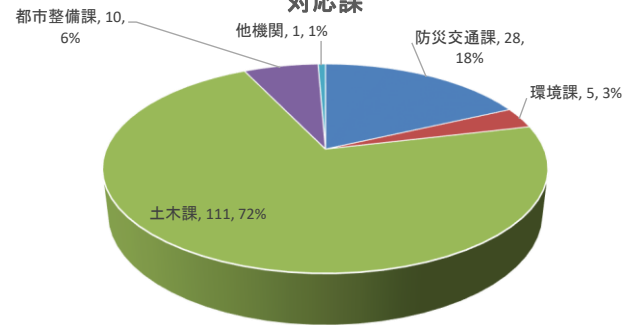


### ・内容について

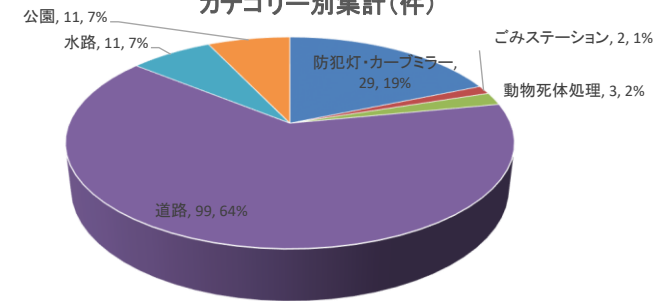
全155件のうち土木課案件111件、防災交通課が28件、都市整備課10件、環境課5件となっている。

カテゴリ別では、道路が99件、防犯灯・カーブミラーが29件、水路が11件、公園が11件、ごみステーションが2件となっている。

#### 対応課



#### カテゴリ別集計(件)

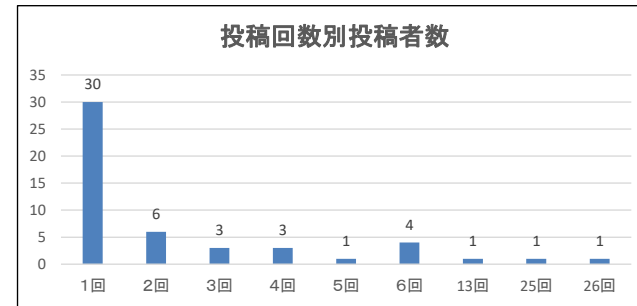


・対応状況

投稿日から完了済までの期間は平均19.1日  
早いものについては、投稿日中に対応することができた。

・再利用状況

投稿者50人中、再投稿者は20人となった。  
投稿回数の最頻値は1回で30名、最大回数は26件で1名となった。  
投稿者だけで見ると年1～3回の投稿が全体の78%となっている。  
登録のみで投稿しなかった人もいると思われるが、登録時に所在地は必要でないため、東浦町の未投稿者数は把握できていない。



	件数	対応課						カテゴリ別						投稿時間			
		防災交通課	環境課	土木課	都市整備課	他機関		防犯灯・カーブミラー	ごみステーション	動物死体処理	道路	水路	公園		開庁時間	平日時間外	閉庁日
4月	13	3	1	8	0	1	13	3	0	1	7	1	1	13	7	3	3
5月	16	1	0	14	1	0	16	1	0	0	11	3	1	16	3	6	7
6月	8	1	0	7	0	0	8	1	0	0	7	0	0	8	1	4	3
小計	37	5	1	29	1	1	37	5	0	1	25	4	2	37	11	13	13
7月	17	2	0	13	2	0	17	2	0	0	12	1	2	17	9	5	3
8月	18	5	0	13	0	0	18	5	0	0	13	0	0	18	10	4	4
9月	21	3	0	16	2	0	21	4	0	0	13	2	2	21	5	5	11
小計	56	10	0	42	4	0	56	11	0	0	38	3	4	56	24	14	18
10月	13	3	0	10	0	0	13	3	0	0	10	0	0	13	7	1	5
11月	11	2	1	7	1	0	11	2	0	1	5	2	1	11	5	2	4
12月	11	5	1	4	1	0	11	5	1	0	4	0	1	11	6	2	3
小計	35	10	2	21	2	0	35	10	1	1	19	2	2	35	18	5	12
1月	10	0	0	10	0	0	10	0	0	0	9	1	0	10	4	5	1
2月	4	1	0	3	0	0	4	1	0	0	3	0	0	4	2	1	1
3月	13	2	2	6	3	0	13	2	1	1	5	1	3	13	4	4	5
小計	27	3	2	19	3	0	27	3	1	1	17	2	3	27	10	10	7
合計	155	28	5	111	10	1	155	29	2	3	99	11	11	155	63	42	50