



ゴ ナナ  
夕方の5~7は「魔の時間」

# 交通事故防止の POINT

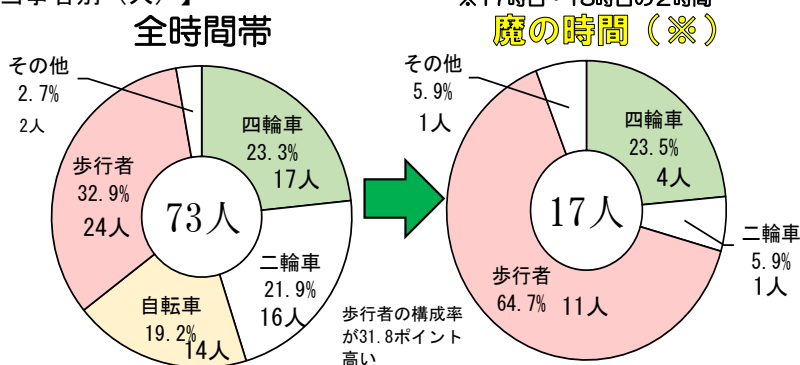


10月以降も、引き続き「魔の時間(※)」に注意!

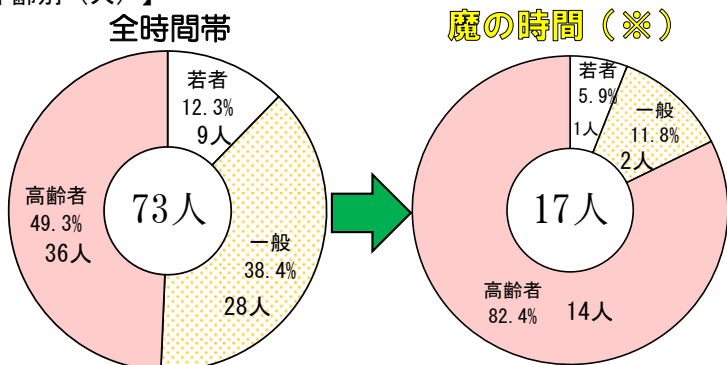
《過去5年10月 全時間帯と「魔の時間」における死者の構成率》

■各表に記載の倍率は、表記されていない少数点以下の数値を含めた実数で算出した値  
■1時間あたりの死者数とは、魔の時間は2時間、魔の時間以外は、その他22時間で発生した死者数を1時間あたりに割り戻した値

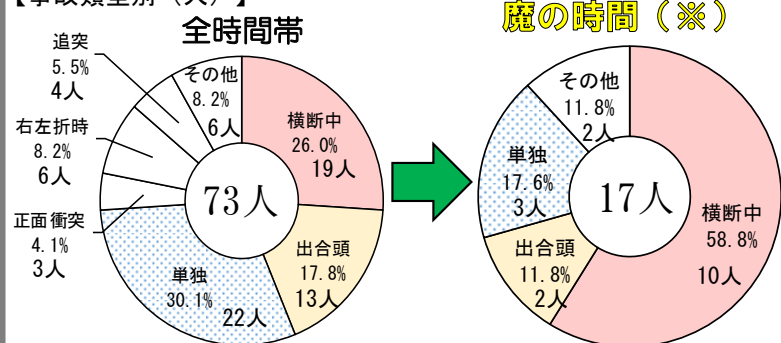
【当事者別(人)】



【年齢別(人)】

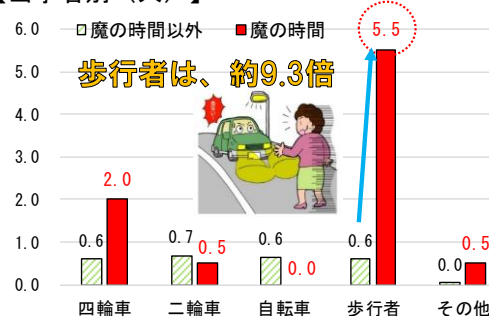


【事故類型別(人)】

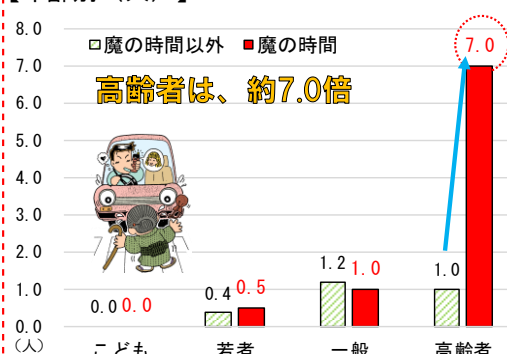


棒グラフは、過去5年10月中の「魔の時間」と「魔の時間以外」の1時間あたりの死者数を比較

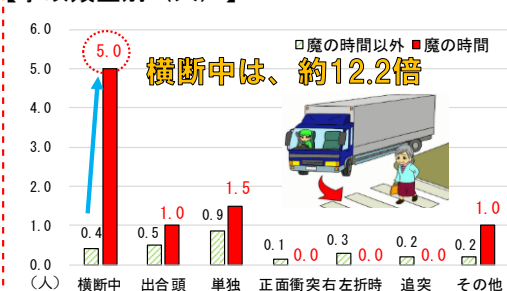
【当事者別(人)】



【年齢別(人)】



【事故類型別(人)】



Check!



ドライバーの方へ

「早めの前照灯点灯」・「速度を落として安全運転」

歩行者の方へ

「横断歩道の利用」・「横断時は、左右の安全確認」

夕暮れ時の前照灯早め点灯をお願いします!(10月の目安は、午後4時30分です。)

※ 各表は、過去5年間(H30~R4年)に愛知県内で発生した交通死亡事故等を分析した結果です。