

町では、年2回(6月と12月)、財政状況を公表しています。
今回は、令和6年度の決算と令和7年度上半期の財政状況を公表します。

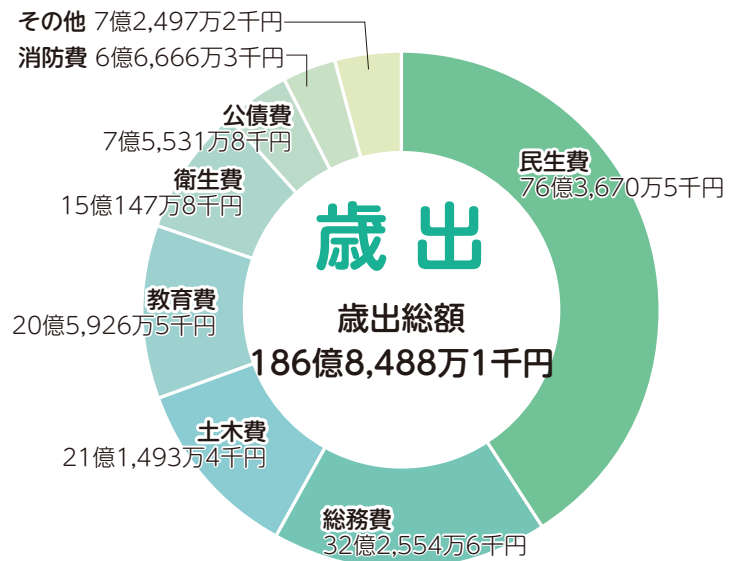
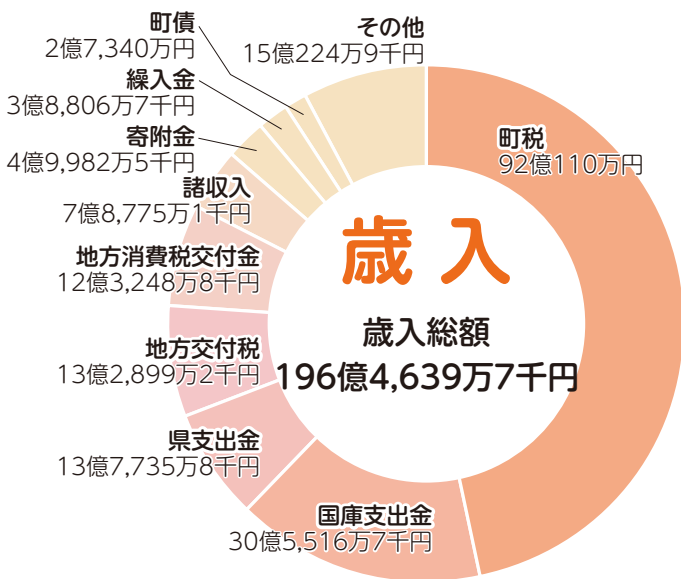
まちの家計簿

●問い合わせ 財政経営課 内線239

令和6年度 決算の状況

決算の状況 / 一般会計

令和6年度一般会計決算は、前年度に比べ歳入では15億4,240万2千円、8.5%の増、歳出では10億7,849万円、6.1%の増となりました。



語句説明



民生費…
高齢者福祉・保育園費など



衛生費…
ごみ処理・保健衛生費など



総務費…
一般事務・財産管理費など



公債費…
町が借り入れた資金の返済費



土木費…
道路・河川・公園整備費など



消防費…
消防・救急活動費など



教育費…
学校運営・スポーツ振興費など



その他…
議会費など

地方債(長期借入金)の状況 (令和7年9月30日現在)

現在高 113億6,169万9千円

借入先別

財務省 64億2,433万4千円 56.5%	地方公共団体金融機構 31億2,404万7千円 27.5%	市中銀行など 18億1,331万8千円 16.0%
------------------------------	-------------------------------------	---------------------------------

目的別

下水道債 53億783万2千円 46.7%	教育債 10億4,715万7千円 9.2%	土木債 15億9,543万6千円 14.0%	臨時財政対策債 31億7,574万8千円 28.0%	その他 2億3,552万6千円 2.1%
-----------------------------	-----------------------------	------------------------------	----------------------------------	----------------------------

個人町民税負担状況



1人あたり 61,666円



1世帯あたり 141,479円

決算の状況／特別会計

	歳入	歳出
国民健康保険事業	41億9,629万4千円	41億7,930万3千円
土地取得	6,545万1千円	6,545万1千円
後期高齢者医療	9億5,087万8千円	9億4,943万5千円

決算の状況／企業会計

水道事業

水道事業は「地方公営企業」として、独立採算で経営を行っています。事業に必要な経費のほとんどが水道料金によってまかなわれています。

●問い合わせ 水道サービス課 内線251

歳入		歳出	
科目	決算額	科目	決算額
収益的収入	10億123万6千円	収益的支出	8億7,292万5千円
資本的収入	1億4,485万9千円	資本的支出	6億2,496万8千円

令和6年度 水道水1m³あたりの収益とコスト(原価)の比較
 収益…142円25銭 原価…135円52銭

下水道事業

下水道事業は「地方公営企業」として、独立採算を原則として経営を行っています。事業に必要な経費は、下水道使用料等のほかに、一般会計からの繰入金によってまかなわれています。

●問い合わせ 水道サービス課 内線254

歳入		歳出	
科目	決算額	科目	決算額
収益的収入	13億6,163万6千円	収益的支出	13億1,006万8千円
資本的収入	3億2,450万8千円	資本的支出	6億2,951万6千円

用語説明

収益的収入…事業の経営によって得られる水道料金・下水道使用料など
 収益的支出…事業の経営に必要な人件費や施設の維持管理費など
 資本的収入…施設の整備などのための財源
 資本的支出…施設の整備、拡充などの建設や借入金の返済などに要する経費

健全化判断比率と資金不足比率の公表

「地方公共団体の財政の健全化に関する法律」で定められた健全化基準を上回ると、財政健全化計画などを策定し、早急に改善に取り組まなければならないかもしれませんが、令和6年度決算については、いずれの指標も大きく下回っており、健全な財政状況にあるといえます。

健全化判断比率(単位：%)

	実質赤字比率	連結実質赤字比率	実質公債費比率	将来負担比率
東浦町の数値	—	—	0.2	—
早期健全化基準	13.12	18.12	25.0	350.0
財政再生基準	20.00	30.00	35.0	

※表中の「—」は、収支が黒字となり赤字がないことを表しています。

資金不足比率(単位：%)

	水道事業会計	下水道事業会計
東浦町の数値	—	—
経営健全化基準	20.0	20.0

※表中の「—」は、資金不足額が生じていないことを表しています。

用語説明

実質赤字比率…福祉、教育、まちづくりなどを行う地方公共団体の一般会計などの赤字の程度を指標化し、財政運営の深刻度を示すもの
連結実質赤字比率…全ての会計の赤字や黒字を合算し、町全体としての赤字の程度を指標化し、町全体の財政運営の深刻度を示すもの
実質公債費比率…借入金の返済額およびこれに準じる額の大きさを指標化し、資金繰りの危険度を示すもの
将来負担比率…一般会計の借入金や将来支払っていく可能性がある負担など、現時点での残高の程度を指標化し、将来財政を圧迫する可能性が高いかどうかを示すもの
資金不足比率…公営企業(会計)の資金不足を料金収入などと比較して指標化し、経営状況の深刻度を示すもの

令和7年度 財政の状況
上半期(4~9月)

(令和7年9月30日現在)

財政の状況 / 一般会計 予算額(繰越含む) 208億8,538万9千円

歳入 収入済93億8,145万4千円 収入率44.9%				歳出 支出済76億6,934万1千円 執行率36.7%			
科目	予算現額	収入済額	収入率	科目	予算現額	支出済額	執行率
町税	92億6,427万2千円	56億1,005万1千円	60.6%	民生費	79億547万9千円	35億9,247万9千円	45.4%
国庫支出金	30億6,310万6千円	8億481万7千円	26.3%	総務費	34億5,736万2千円	8億7,502万8千円	25.3%
県支出金	16億703万7千円	3億1,469万7千円	19.6%	土木費	29億6,405万2千円	8億9,273万6千円	30.1%
町債	12億7,130万円	0円	-	教育費	28億7,808万3千円	7億5,433万9千円	26.2%
地方消費税交付金	11億1,300万円	7億7,059万6千円	69.2%	衛生費	15億7,617万2千円	6億2,386万円	39.6%
繰入金	10億3,832万8千円	0円	-	消防費	7億6,456万円	3億1,797万3千円	41.6%
地方交付税	7億9,542万8千円	6億5,045万9千円	81.8%	公債費	7億2,044万3千円	3億5,995万9千円	50.0%
その他	27億3,291万8千円	12億3,083万4千円	45.0%	その他	6億1,923万8千円	2億5,296万7千円	40.9%

財政の状況 / 特別会計(繰越含む)

	予算現額	収入済額	収入率	支出済額	執行率
国民健康保険事業	41億6,594万2千円	17億4,497万5千円	41.9%	16億858万3千円	38.6%
土地取得	123万2千円	61万4千円	49.8%	61万4千円	49.8%
後期高齢者医療	10億1,743万2千円	3億6,235万4千円	35.6%	2億2,664万6千円	22.3%

財政の状況 / 企業会計

水道事業

歳入				歳出			
科目	予算現額	収入済額	収入率	科目	予算現額	支出済額	執行率
収益的収入	10億161万5千円	3億3,681万8千円	33.6%	収益的支出	9億1,905万円	2億7,330万5千円	29.7%
資本的収入	1億223万4千円	1,123万1千円	11.0%	資本的支出	7億647万4千円	1,120万4千円	1.6%

■企業債(長期借入金)の状況 674万9千円

※支出済額は、現金の支出を伴うものを記載


下水道事業

歳入				歳出			
科目	予算現額	収入済額	収入率	科目	予算現額	支出済額	執行率
収益的収入	12億9,730万4千円	3億3,024万3千円	25.5%	収益的支出	13億2,931万9千円	1億8,624万円	14.0%
資本的収入	2億8,492万2千円	1億144万7千円	35.6%	資本的支出	5億9,420万8千円	2億2,768万3千円	38.3%

■企業債(長期借入金)の状況 53億783万2千円

※支出済額は、現金の支出を伴うものを記載

まちの財産



土地 1,420,958m²



建物 135,820m²



基金 88億2,609万6千円